



COMUNE di GRIGNASCO

CAP 28075 Via Vittorio Emanuele II, 15 – P.I. e C.F. 00177080033

---

# **SALVAGUARDIA DEGLI EQUILIBRI DI BILANCIO**

Relazione

ai sensi dell'art. 193 del TUEL 267/2000

# 1 La salvaguardia degli equilibri di bilancio

## *Premessa, riferimenti normativi e contabili*

Art. 193 D.Lgs. 18 agosto 2000 n.267

Salvaguardia degli equilibri di bilancio.

1. Gli enti locali rispettano durante la gestione e nelle variazioni di bilancio il pareggio finanziario e tutti gli equilibri stabiliti in bilancio per la copertura delle spese correnti e per il finanziamento degli investimenti, secondo le norme contabili recate dal presente testo unico (con particolare riferimento agli equilibri di competenza e di cassa di cui all'art. 162, comma 6).

2. Con la periodicità stabilita dal regolamento di contabilità dell'ente locale, e comunque almeno una volta entro il 31 luglio di ciascun anno, l'organo consiliare provvede con delibera a dare atto del permanere degli equilibri generali di bilancio o, in caso di accertamento negativo, ad adottare, contestualmente:

a) le misure necessarie a ripristinare il pareggio qualora i dati della gestione finanziaria facciano prevedere un disavanzo, di gestione o di amministrazione, per squilibrio della gestione di competenza, di cassa ovvero della gestione dei residui;

b) i provvedimenti per il ripiano degli eventuali debiti di cui all'art. 194;

c) le iniziative necessarie ad adeguare il fondo crediti di dubbia esigibilità, accantonato nel risultato di amministrazione in caso di gravi squilibri riguardanti la gestione dei residui.

La deliberazione è allegata al rendiconto dell'esercizio relativo.

3. Ai fini del comma 2, fermo restando quanto stabilito dall'art. 194, comma 2, possono essere utilizzate per l'anno in corso e per i due successivi le possibili economie di spesa e tutte le entrate, ad eccezione di quelle provenienti dall'assunzione di prestiti e di quelle con specifico vincolo di destinazione, nonché i proventi derivanti da alienazione di beni patrimoniali disponibili e da altre entrate in c/capitale con riferimento a squilibri di parte capitale. Ove non possa provvedersi con le modalità sopra indicate è possibile impiegare la quota libera del risultato di amministrazione.

Per il ripristino degli equilibri di bilancio e in deroga all'articolo 1, comma 169, della legge 27 dicembre 2006, n. 296, l'ente può modificare le tariffe e le aliquote relative ai tributi di propria competenza entro la data di cui al comma 2.

4. La mancata adozione, da parte dell'ente, dei provvedimenti di riequilibrio previsti dal presente articolo è equiparata ad ogni effetto alla mancata approvazione del bilancio di previsione di cui all'articolo 141, con applicazione della procedura prevista dal comma 2 del medesimo articolo.

## *La ratio dell'art.193 TUEL*

L'art. 193 TUEL impone che l'intera gestione contabile degli enti locali sia ispirata al mantenimento degli equilibri inizialmente fissati dal consiglio in sede di approvazione del bilancio di previsione incentrato sul pareggio finanziario e sull'equilibrio economico.

Nello specifico, si tratta di verificare che:

- gli stanziamenti iscritti in entrata e in spesa si concretino in effettivi accertamenti/impegni entro la fine dell'esercizio;
- tali accertamenti e impegni garantiscano il permanere degli equilibri di bilancio di parte corrente, parte capitale e non risulti una situazione di deficit di cassa.

L'organo consiliare, entro il 31 luglio di ciascun anno, deve deliberare anche la variazione di assestamento generale, come previsto dall'art. 175, comma 8 del TUEL, che pertanto si affianca alla salvaguardia degli equilibri. Mediante tale variazione si attua la verifica generale di tutte le voci di entrata

e di uscita, compreso il fondo di riserva ed il fondo di cassa, al fine di assicurare il mantenimento del pareggio di bilancio.

---

### ***Un momento importante della gestione finanziaria dell'ente***

*L'assestamento generale del bilancio* rappresenta quindi un momento importante della gestione finanziaria dell'ente perché consente di realizzare le verifiche di bilancio e, nel caso di necessità, di porre in essere le dovute manovre correttive sull'andamento finanziario della gestione, in relazione alle indicazioni fornite dai vari responsabili dei servizi e dal responsabile del servizio finanziario dell'ente.

---

## **2 Il controllo sugli equilibri finanziari**

---

### ***Tuel 267/2000 - Capo III "Controlli interni"***

*Il controllo sugli equilibri finanziari* è invece stato inserito nel Capo III "Controlli interni" del TUEL 267/2000 dal Decreto Legge 10 ottobre 2012, n. 174, (pubblicato nella Gazzetta Ufficiale 10 ottobre 2012, n. 237), coordinato con la legge di conversione 7 dicembre 2012, n. 213 così testualmente recita:

"1. Il controllo sugli equilibri finanziari è svolto sotto la direzione e il coordinamento del responsabile del servizio finanziario e mediante la vigilanza dell'organo di revisione, prevedendo il coinvolgimento attivo degli organi di governo, del direttore generale, ove previsto, del segretario e dei responsabili dei servizi, secondo le rispettive responsabilità. Il controllo sugli equilibri finanziari è disciplinato nel regolamento di contabilità dell'ente ed è svolto nel rispetto delle disposizioni dell'ordinamento finanziario e contabile degli enti locali, e delle norme che regolano il concorso degli enti locali alla realizzazione degli obiettivi di finanza pubblica, nonché delle norme di attuazione dell'articolo 81 della Costituzione. Il controllo sugli equilibri finanziari implica anche la valutazione degli effetti che si determinano per il bilancio finanziario dell'ente in relazione all'andamento economico- finanziario degli organismi gestionali esterni".

Pertanto, mentre il controllo degli equilibri finanziari costituisce una forma di controllo interno, e deve essere costituito da momenti periodici e costanti di verifica durante tutto il corso dell'esercizio, avendo carattere permanente, la salvaguardia di cui all'art. 193 rappresenta invece il momento più importante di verifica dello stato di attuazione dei programmi/progetti e degli equilibri generale di bilancio dell'ente, quindi non solo finanziari, ma anche economici e patrimoniali.

### 3. Monitoraggi finanziari

Riepilogando, si individuano i seguenti monitoraggi da effettuarsi in corso d'anno sugli equilibri di bilancio:

- 1) in corso d'anno: verifica degli equilibri finanziari;
- 2) entro il 31 luglio: verifica sullo stato di attuazione dei programmi, salvaguardia degli equilibri di bilancio e assestamento generale di bilancio.

### 4. Relazione finale

TUTTO ciò premesso

Visto il Tuel 267/2000;

Visto l'art. 193 del TUEL 267/2000;

Considerato l'obbligo di provvedere alla verifica dello stato di attuazione dei programmi e degli equilibri di bilancio;

Considerato che il bilancio di previsione per l'esercizio 2021 è stato approvato il 10.03.2021 con atto di C.C. n. 3 esecutivo a termini di legge;

Considerato che il rendiconto di gestione per l'esercizio 2020 stato approvato il 28.04.2021 con atto di C.C. n. 12 e successivamente modificato il 26/06/2021 con atto di C.C. n. 18 esecutivi a termini di legge;

In relazione al disposto dell'art. 193 del D.Lgs. 267/2000 nonché alle norme del vigente regolamento comunale di contabilità, in ordine agli adempimenti prescritti si riferisce quanto segue:

1. Equilibri di bilancio: sulla base dello stato di accertamento delle entrate e di impegno delle spese relativa alla parte corrente del bilancio di previsione per l'esercizio 2021 effettuati alla data del 16.07.2021, si è proceduto ad effettuare una proiezione degli stanziamenti confrontandoli con gli stanziamenti iniziali del bilancio di previsione modificato con le variazioni adottate entro tale data. Tale ricognizione è stata effettuata tenuto conto del trend storico e basandosi anche delle informazioni ricevute dai responsabili dei servizi in merito allo stato di attuazione dei programmi e dell'esistenza/inesistenza dei debiti fuori bilancio. Si è inoltre verificato che l'accertamento dei residui attivi e passivi effettuati in sede di approvazione del consuntivo 2020 risultasse congruo con le previsioni effettuate in tale sede.  
Si è inoltre verificato che le previsioni di cassa relative sia alla parte entrata e spesa fossero congruenti con le previsioni effettuate in sede di approvazione del bilancio e tali da garantire un saldo cassa finale non negativo.  
Ciò posto, per le informazioni ad oggi disponibili, si ritiene che complessivamente le previsioni di bilancio garantiscono gli equilibri di parte corrente dell'esercizio 2021.  
Relativamente agli equilibri di parte capitale si sono verificare altresì le specifiche fonti di finanziamento.  
Si è proceduto, altresì, a verificare lo stato di realizzazione dei residui evidenziando che gli stessi non dovrebbero generare una situazione di squilibrio finanziario tale da portare l'ente in disavanzo di amministrazione. In allegato alla relazione, sono riportate le tavole riassuntive distinte per titoli.
2. Riconoscimento di legittimità dei debiti fuori bilancio: agli atti dell'Ente non risultano, ad oggi, debiti fuori bilancio per i quali occorra procedere al riconoscimento di cui all'art. 194 del TUEL, consentendo all'Ente l'applicazione dei fondi liberi dell'avanzo di amministrazione come previsto dall'art. 193 del TUEL. Dalle attestazioni dei responsabili dei servizi sembrerebbero non esserci debiti fuori bilancio rientranti nella casistica dell'art. 193 del Tuel.
3. Fondo crediti di dubbia e difficile esigibilità: si è proceduto a verificare la congruità del fondo crediti di dubbia e difficile esigibilità secondo le indicazioni di cui all'Allegato 4/2 del D. Lgs. 118/2011.

Considerato che la mancata adozione dei provvedimenti di riequilibrio previsti dal citato art. 193 è equiparata, ad ogni effetto, alla mancata approvazione del bilancio di previsione di cui all'art. 141 con applicazione della procedura prevista dal secondo comma del predetto articolo;

### **PROPONE**

L'adozione di apposita deliberazione consiliare recante per oggetto: "Bilancio di previsione 2021. Salvaguardia degli equilibri di bilancio ex art. 193 D. Lgs. 267/2000" con il seguente dispositivo:

1. **EQUILIBRI DI BILANCIO:** di prendere atto, ai sensi dell'art. 193, comma 2, del D. Lgs. 18 agosto 2000, n. 267, che il bilancio, allo stato attuale, conserva il pareggio di gestione di competenza e di cassa e della gestione residui.
2. **RICONOSCIMENTO DI LEGITTIMITA' DI DEBITI FUORI BILANCIO:** di prendere atto, ai sensi, dell'art. 193, comma 2, del D. Lgs. 18 agosto 2000, n. 267, della inesistenza di ulteriori debiti fuori bilancio che necessitano di "Riconoscimento di legittimità".
3. **CONGRUITA' DEL FONDO CREDITI DI DUBBIA E DIFFICILE ESIGIBILITA':** di prendere atto che lo stanziamento del fondo crediti di dubbia e difficile esigibilità è congruo e non necessità di iniziative di adeguamento;

Grignasco, 23/07/2021

**Il responsabile del Servizio Finanziario  
(Dr. Patrizio Rossi)**

Il presente documento è sottoscritto con firma digitale ai sensi dell'art. 21 del d.lgs. 82/20005.

**Allegato**

---

***Gli schemi e le tavole di verifica per la salvaguardia:***

Premessa generale: i valori di seguito esposti non tengono conto delle variazioni al bilancio effettuate contestualmente all'approvazione della deliberazione in oggetto poiché, essendo "in itinere", non compaiono nella colonna degli stanziamenti.

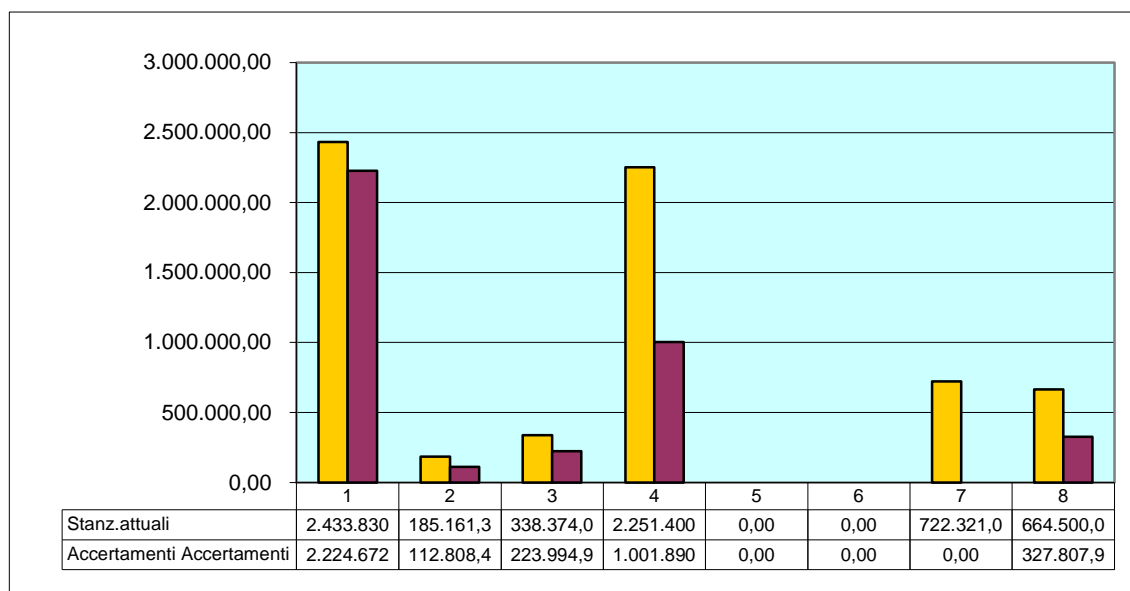
---

***Tabella 1 - Grado di accertamento generale delle entrate***

Le entrate presentano il seguente andamento, riferito agli stanziamenti risultanti dai dati previsionali attuali ed agli accertamenti assunti:

Tab 1. Grado di accertamento delle entrate

	Stanz.attuali	Accertamenti	% accertato
Tit. 1 - Entrate correnti di natura tributaria, contributiva e perequativa	2.433.830,00	2.224.672,30	91,41%
Tit. 2 - Trasferimenti correnti	185.161,38	112.808,49	60,92%
Tit. 3 - Extratributarie	338.374,00	223.994,91	66,20%
Tit. 4 - Entrate in conto capitale	2.251.400,00	1.001.890,72	44,50%
Tit. 5 - Entrate da riduzione di attività finanziarie	0,00	0,00	
Tit. 6 - Accensione di prestiti	0,00	0,00	
Tit. 7 - Anticipazioni da tesoriere	722.321,00	0,00	0,00%
Tit. 9 - Entrate conto terzi e partite di giro	664.500,00	327.807,93	49,33%
<b>Totali</b>	<b>6.595.586,38</b>	<b>3.891.174,35</b>	<b>59,00%</b>

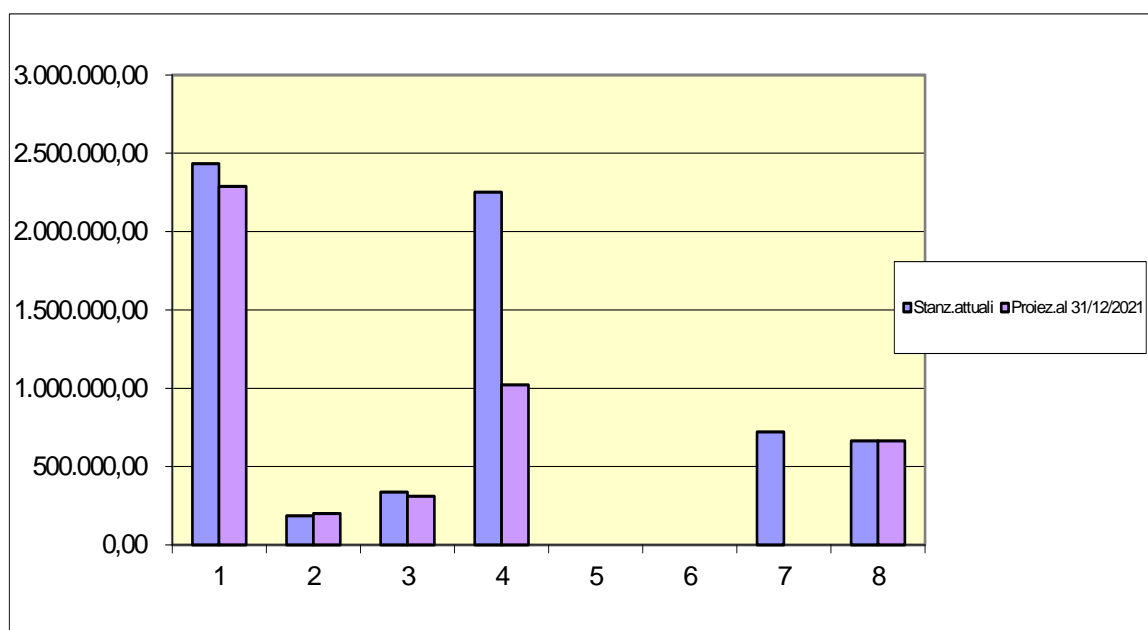


## Tabella 2 Andamento tendenziale generale delle entrate

È possibile ragionevolmente prevedere le seguenti proiezioni al

Tab. 2. Andamento tendenziale delle entrate

	Stanz.attuali	Proiez.al 31/12/2021	% Scostamento
Tit. 1 - Entrate correnti di natura tributaria, contributiva e perequativa	2.433.830,00	2.288.172,30	-5,98%
Tit. 2 - Trasferimenti correnti	185.161,38	200.033,02	8,03%
Tit. 3 - Extratributarie	338.374,00	310.629,13	-8,20%
Tit. 4 - Entrate in conto capitale	2.251.400,00	1.021.890,72	-54,61%
Tit. 5 - Entrate da riduzione di attività finanziarie	0,00	0,00	-
Tit. 6 - Accensione di prestiti	0,00	0,00	-
Tit. 7 - Anticipazioni da tesoriere	722.321,00	0,00	-100,00%
Tit. 9 - Entrate conto terzi e partite di giro	664.500,00	664.500,00	0,00%
<b>Totali</b>	<b>6.595.586,38</b>	<b>4.485.225,17</b>	<b>-32,00%</b>

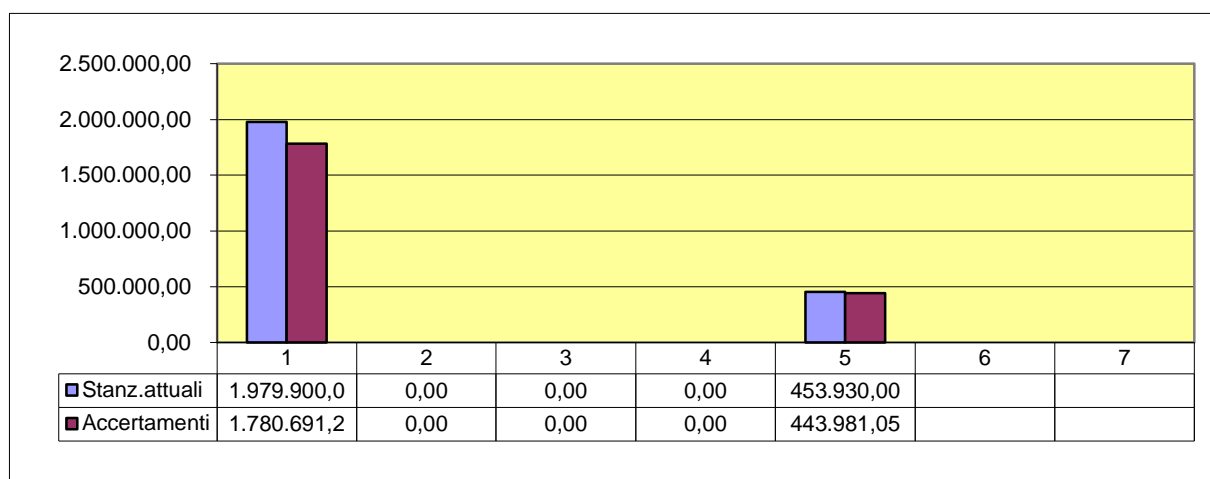




### ***Tabella 3 Grado di accertamento delle entrate correnti di natura tributaria, contributiva e perequativa***

Tab.3 Entrate correnti di natura tributaria, contributiva e perequativa

	Stanz.attuali	Accertamenti	% Accertato
Tip.101 - Imposte, tasse e proventi assimilati	1.979.900,00	1.780.691,25	89,94%
Tip. 102 - Tributi destinati al finanziamento della sanità	0,00	0,00	
Tip. 103 - Tributi devoluti e regolati alle autonomie speciali	0,00	0,00	
Tip. 104 - Compartecipazioni di tributi	0,00	0,00	
Tip. 301 Fondi perequativi da Amministrazioni Centrali	453.930,00	443.981,05	97,81%
Tip. 302 Fondi perequativi dalla Regione o Provincia autonoma			
<b>Totali</b>	<b>2.433.830,00</b>	<b>2.224.672,30</b>	<b>91,41%</b>

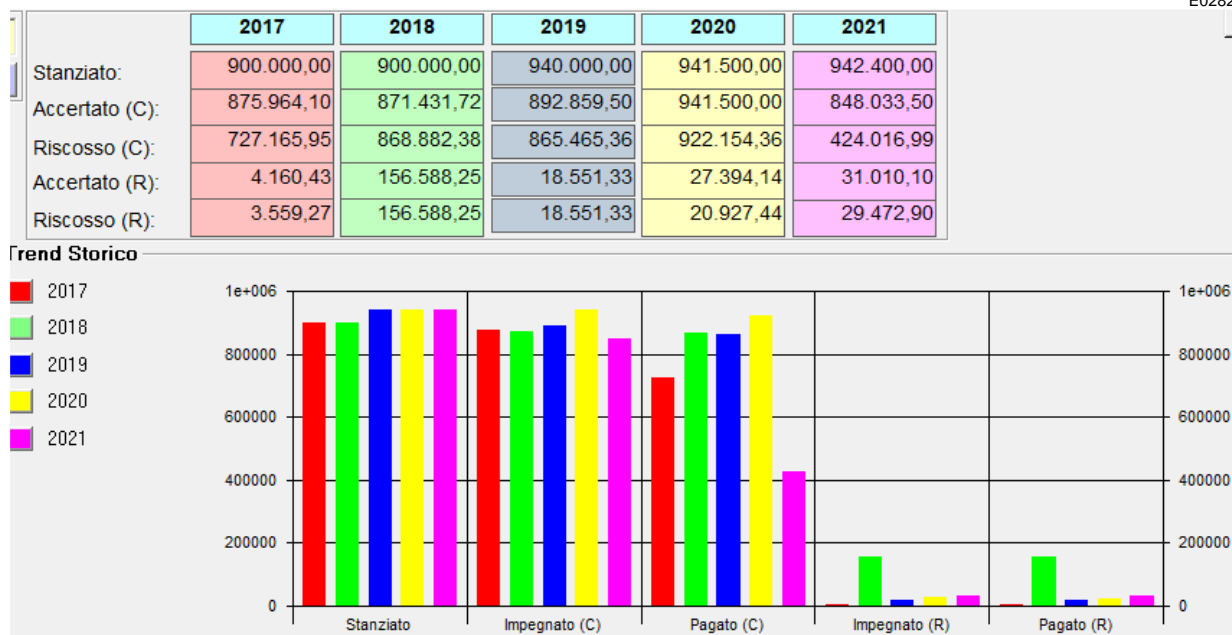


Le principali entrate tributarie riguardano:

#### IMU – imposta municipale unica.

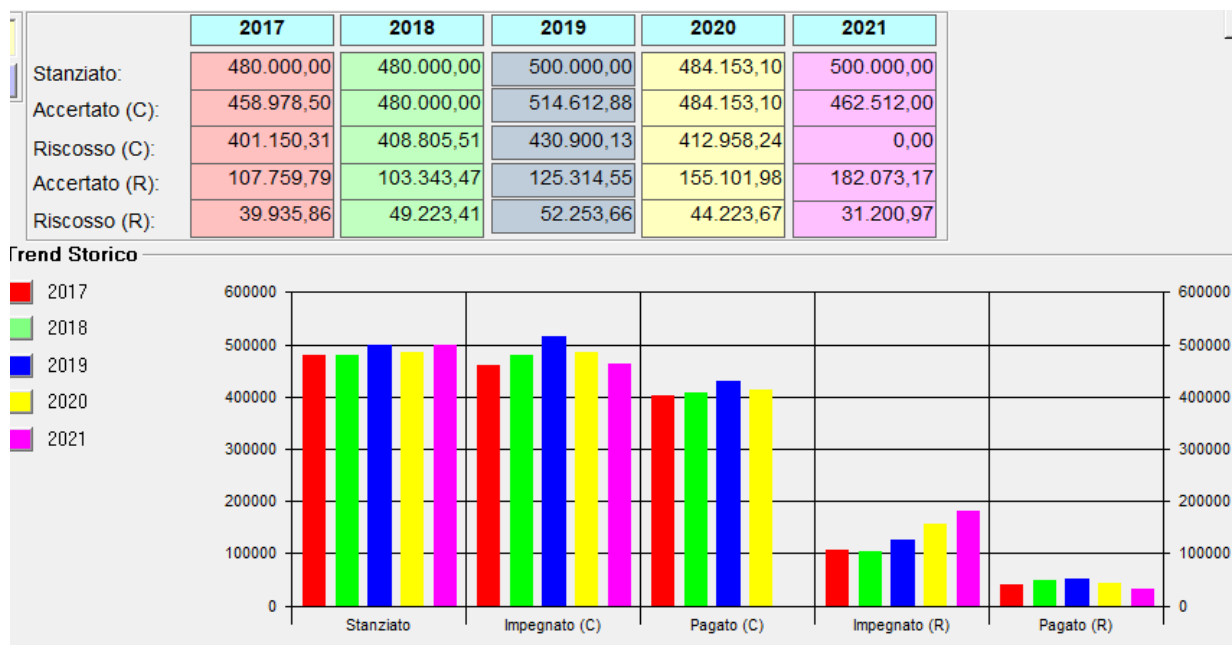
Il gettito ordinario accertato è di € 848.033,50. L'accertamento è effettuato in base al totale degli incassi alla data del 16.07.2021 che è pari ad € 424.016,99 con priorizzazione al 31/12/2021. L'accertamento tiene conto della decurtazione effettuata dallo stato per effetto dell'anticipo risorse a valere sul fondo di solidarietà.

Il gettito derivante dalle attività di controllo sulle annualità pregresse è effettuato per cassa ed ammonta, alla data del 16/07/2021 ad € 19.758,29 di cui si prevede un incremento entro la fine dell'anno.. Si espone il grafico che illustra l'evoluzione del gettito nell'ultimo quinquennio.



### TARI – taxa rifiuti

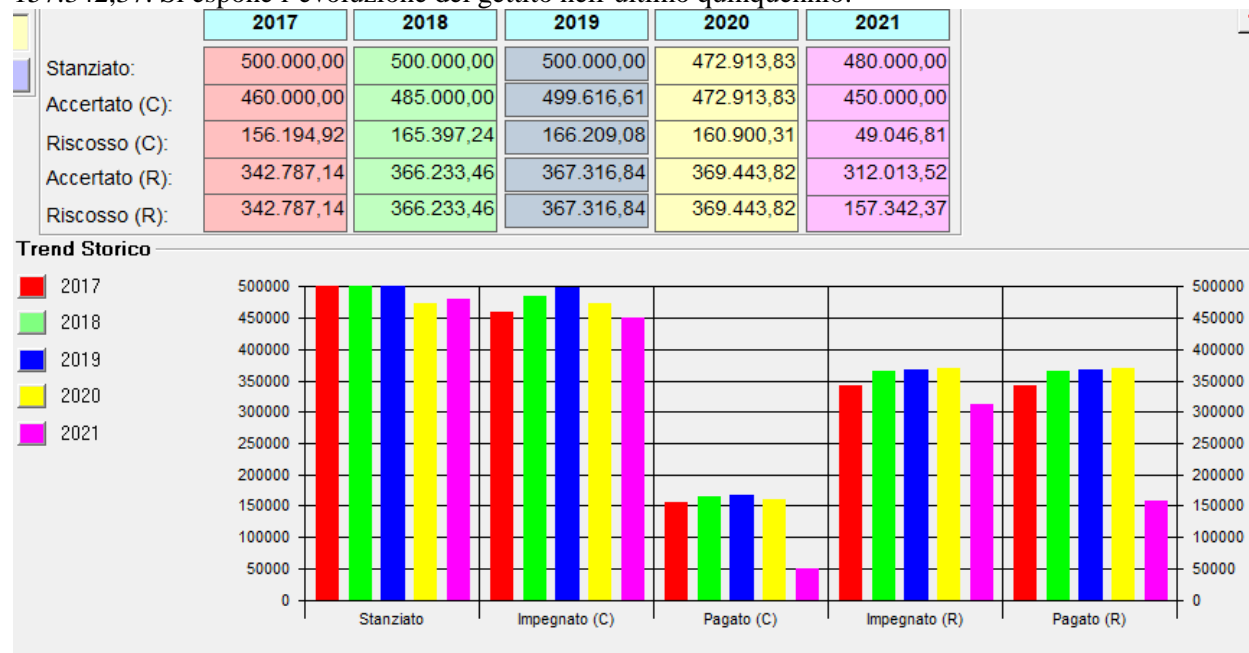
L'importo accertato, pari ad € 462.512,00 corrisponde al totale del ruolo emesso per 2021. Tale importo deriva dal totale del Piano finanziario 2021 approvato con deliberazione del Consiglio comunale n. 21 del 26.06.2021, pari ad € 504.244,00 al netto delle agevolazioni concesse ai sensi del decreto legge 25/05/2021 n. 73 (c.d. "Decreto sostegni bis") ed approvate con deliberazione del Consiglio comunale n. 22 del 26.06.2021 (lo stesso atto con cui sono state approvate le tariffe del 2021) che ammontano ad € 41.732,00. Si registra, rispetto alla previsione iniziale, una minore entrata di € 37.488,00 che sarà compensata per € 22.715,00 dal contributo statale riconosciuto al comune di Grignasco ai sensi dello stesso decreto legge 73/2021, per la restante parte dall'avanzo di amministrazione vincolato derivante dalla certificazione COVID 19. Da segnalare che si prevede, in spesa, l'accantonamento al fondo crediti di dubbia esigibilità in previsione del minor incasso rispetto all'accertato. Si evidenzia l'evoluzione del gettito nell'ultimo quinquennio.



### Addizionale Irpef

Si stima un gettito di € 450.000,00, inferiore di € 30.000,00 rispetto alla previsione. L'accertamento in

riduzione è prudentiale e considera la probabile minore entrata per effetto della contrazione economica derivante dalla crisi generata dal COVID 19. Da evidenziare che l'incasso è effettuato per buona parte nell'anno successivo in conto residui. Ciò per effetto del meccanismo del pagamento dell'imposta da parte del sostituto. Quanto all'andamento degli incassi a residuo si prevede, entro la fine dell'anno l'incameramento dell'intera somma di € 312.013,52, posto che alla data odierna sono stati incassati € 157.342,37. Si espone l'evoluzione del gettito nell'ultimo quinquennio.

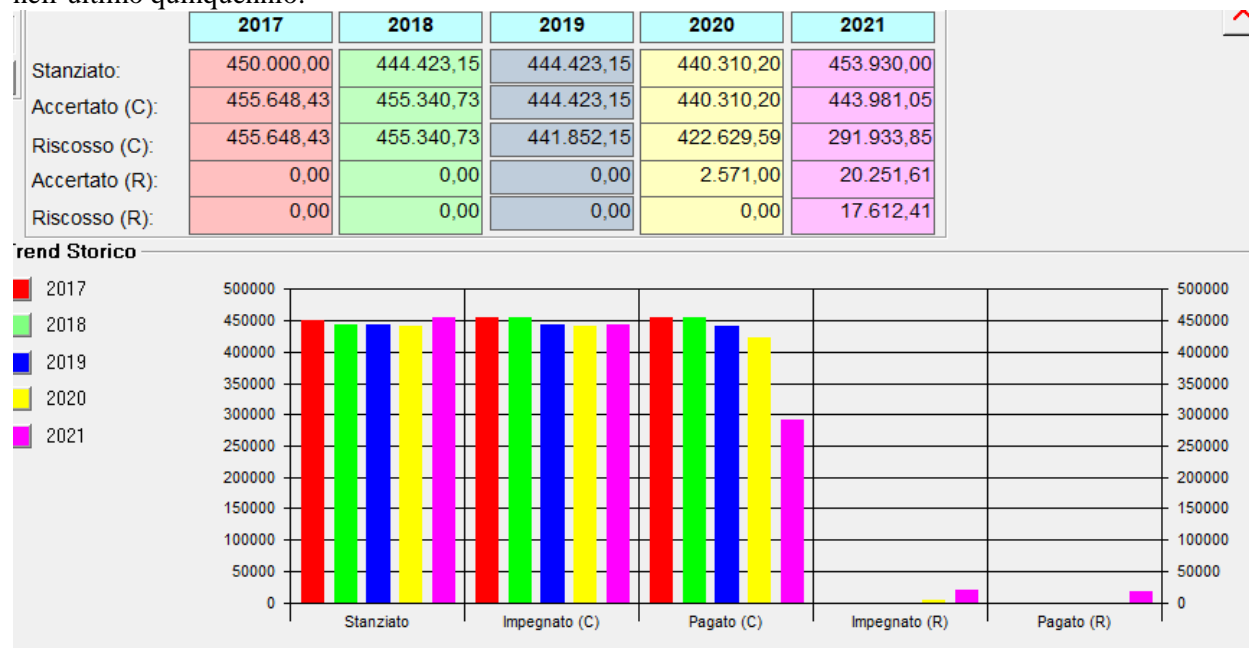


#### Imposta comunale sulla pubblicità.

A partire dal 2021 tale entrata è stata soppressa e sostituita dal Canone unico per le occupazioni, mutando, conseguentemente, la sua natura da tributaria a patrimoniale, pertanto sarà esaminata nel successivo paragrafo della presente relazione.

#### Fondo di solidarietà.

L'importo accertato è di € 443.981,05 e corrisponde alla somma assegnata dallo Stato e comunicata sul portale "Finanza locale" nel sito internet del Ministero dell'Interno. Si espone l'evoluzione del gettito nell'ultimo quinquennio.



Di seguito il prospetto di dettaglio riguardante tutti i capitoli delle entrate tributarie.

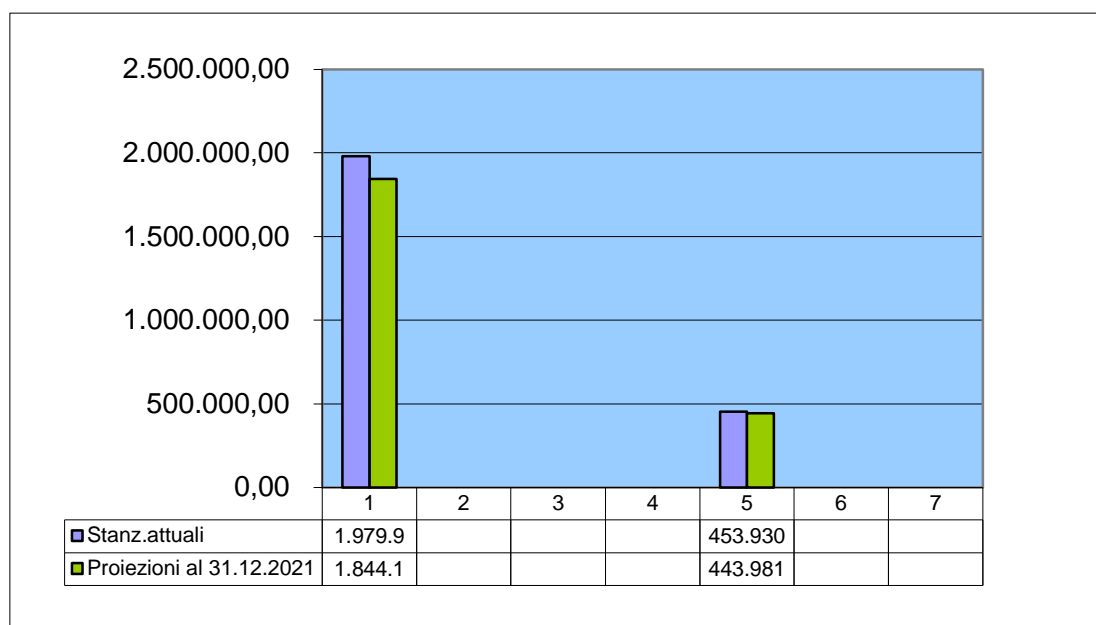
Codice	Voce	Cap	Art	Descrizione	Comp. Attuale	Acc. Attuali	Acc. Eseguibili	Acc. Previsti	Carenze/Esuberi
10.101	50	10	1	IMU	942.400,00	848.033,50	40.000,00	888.033,50	- 54.366,50
10.101	50	20	1	RECUPERO IMU ANNI PREGRESSI	50.000,00	19.758,29	19.000,00	38.758,29	- 11.241,71
10.101	60	10	1	Addizionale comunale IRPEF	480.000,00	450.000,00	-	450.000,00	- 30.000,00
10.101	70	40	1	CINQUE PER MILLE IRPEF	3.500,00	-	3.500,00	3.500,00	-
10.101	71	20	1	TARI	500.000,00	462.512,00	-	462.512,00	- 37.488,00
10.101	80	10	1	TASI	1.500,00	387,46	-	387,46	- 1.112,54
10.101	80	10	2	RECUPERO TASI NON VERSATA	2.500,00	-	1.000,00	1.000,00	- 1.500,00
10.301	125	10	2	Entrate da fondo di solidarietà comunale	453.930,00	443.981,05	-	443.981,05	- 9.948,95
<b>Totali</b>					<b>2.433.830,00</b>	<b>2.224.672,30</b>	<b>63.500,00</b>	<b>2.288.172,30</b>	<b>- 145.657,70</b>
Tip.101 - Imposte, tasse e proventi assimilati					1.979.900,00	1.780.691,25	63.500,00	1.844.191,25	- 135.708,75
Tip. 102 - Tributi destinati al finanziamento della sanità									
Tip. 103 - Tributi devoluti e regolati alle autonomie speciali									
Tip. 104 - Compartecipazioni di tributi									
Tip. 301 Fondi perequativi da Amministrazioni Centrali					453.930,00	443.981,05	-	443.981,05	- 9.948,95
Tip. 302 Fondi perequativi dalla Regione o Provincia autonoma									
<b>Totali</b>					<b>2.433.830,00</b>	<b>2.224.672,30</b>	<b>63.500,00</b>	<b>2.288.172,30</b>	<b>- 145.657,70</b>

### **Tabella 4 Andamento tendenziale delle entrate correnti di natura tributaria, contributiva e perequativa**

Tab. 4 Entrate correnti di natura tributaria, contributiva e perequativa

Stanz.attuali      Proiezioni  
al 31.12.2021      % Scostamento

Tip.101 - Imposte, tasse e proventi assimilati	1.979.900,00	1.844.191,25	-6,85%
Tip. 102 - Tributi destinati al finanziamento della sanità			
Tip. 103 - Tributi devoluti e regolati alle autonomie speciali			
Tip. 104 - Compartecipazioni di tributi			
Tip. 301 Fondi perequativi da Amministrazioni Centrali	453.930,00	443.981,05	-2,19%
Tip. 302 Fondi perequativi dalla Regione o Provincia autonoma			
<b>Totali</b>	<b>2.433.830,00</b>	<b>2.288.172,30</b>	<b>-5,98%</b>

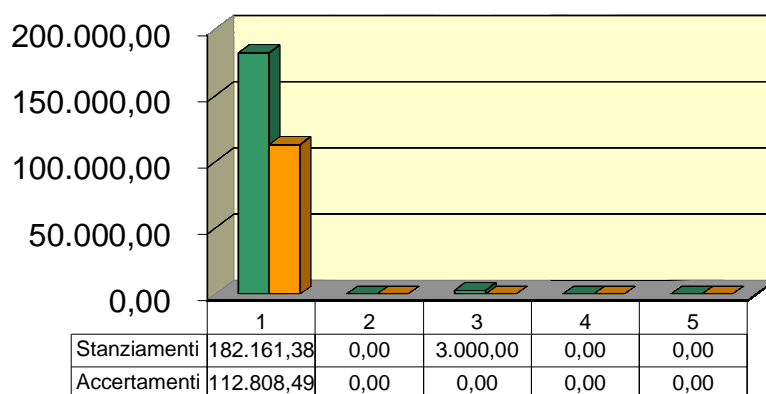


## Tabella 5 Grado di accertamento delle entrate da trasferimenti correnti

Tab.5 Grado di accert.delle entrate  
da trasferimenti correnti

	Stanz.attuali	Accertamenti	% Accertato
Tip. 101 - Trasferimenti correnti da amministrazioni pubbliche	182.161,38	112.808,49	61,93%
Tip. 102 - Trasferimenti correnti da famiglie	0,00	0,00	
Tip. 103 - Trasferimenti correnti da imprese	3.000,00	0,00	
Tip. 104 - Trasferimenti correnti da Istituzioni sociali private	0,00	0,00	
Tip. 105 - Trasferimenti correnti dall' Unione Europea e dal resto del mondo	0,00	0,00	
<b>Totali</b>	<b>185.161,38</b>	<b>112.808,49</b>	<b>60,92%</b>

Tab. 5 - Grado di accertamento dell'entrate da trasferimenti correnti



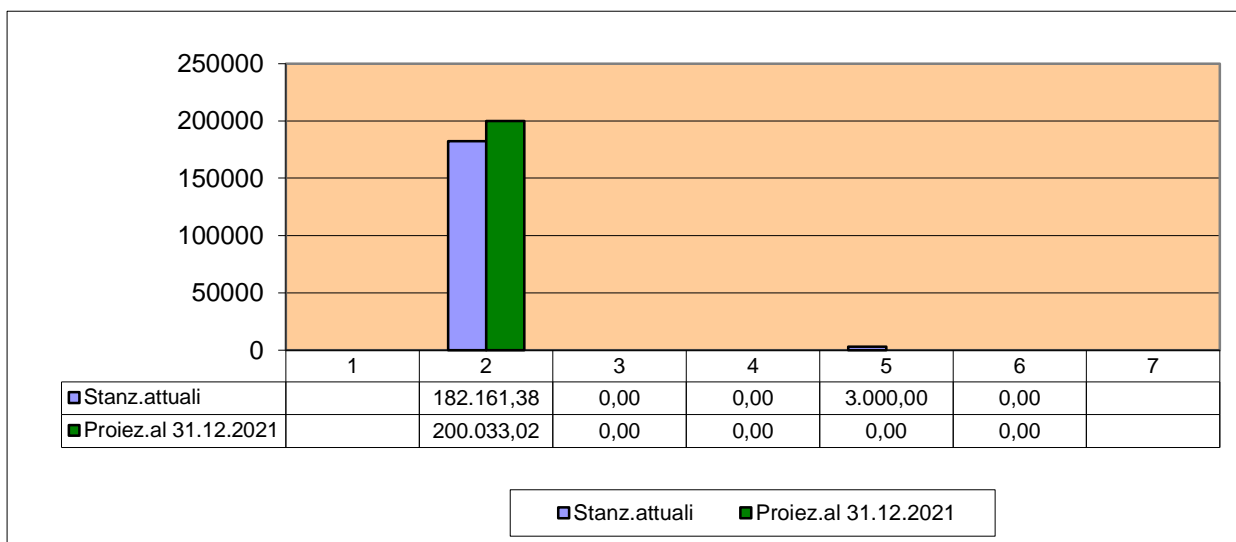
L'accertamento complessivo di € 112.808,49 riguarda i contributi già concessi da Stato, Regione e Provincia in funzione delle diverse attività svolte dal comune. Nel dettaglio si veda la tabella che segue.

Codice	Voce	Cap	Art	Descrizione	Comp. Attuale	Acc. Attuali	Acc. Eseguibili	Acc. Previsti	Carenze/E suberi
20.101	130	30	1	Trasferimenti dello stato	85.923,00	41.415,87	44.507,13	85.923,00	0
20.101	130	30	5	fondo per l'esercizio delle funzioni fondamentali degli enti locali (art. 106 D.L. 34/2020).	21.067,00	21.769,66	0	21.769,66	702,66
20.101	130	30	8	Contributo per centri estivi	0	8.953,52	0	8.953,52	8.953,52
20.101	130	30	11	TRASFERIMENTO COMPENSATIVO RIDUZIONE TARI (ART. 6, COMMA 1, D.L. 73/2021)	0	22.715,46	0	22.715,46	22.715,46
20.101	130	80	2	SERVIZIO ELETTORALE: RIMBORSO SPESE SOSTENUTE	13.000,00	0	0	0	-13.000,00
20.101	250	60	1	Contributo regionale per nuove funzioni trasferite	15.484,38	15.484,38	0	15.484,38	0
20.101	250	60	2	Contributo regionale per asilo nido	20.000,00	2.469,60	17.530,40	20.000,00	0
20.101	250	70	1	Contributo regionale per biblioteca	1.500,00	0	0	0	-1.500,00
20.101	250	140	1	CONTRIBUTO DALLA REGIONE PER COFINANZIAMENTO PROGETTO CANTIERI DI LAVORO	5.487,00	0	5.487,00	5.487,00	0
20.101	440	10	1	Contributo per mensa insegnanti da Istituto Comprensivo	4.700,00	0	4.700,00	4.700,00	0
20.101	440	80	1	Contributo da Fondazione Samn paolo per Nati per Leggere	5.000,00	0	5.000,00	5.000,00	0
20.101	440	110	1	Contributo Provincia per sostegno alunni portatori di handicap	5.000,00	0	5.000,00	5.000,00	0
20.101	440	140	2	CONTRIBUTO CONAI	5.000,00	0	5.000,00	5.000,00	0
20.103	490	10	1	SPONSORIZZAZIONI DA IMPRESE	3.000,00	0	0	0	-3.000,00
<b>Totale</b>					<b>185.161,38</b>	<b>112.808,49</b>	<b>87.224,53</b>	<b>200.033,02</b>	<b>14.871,64</b>
Tip. 101 - Trasferimenti correnti da amministrazioni pubbliche					182.161,38	112.808,49	87.224,53	200.033,02	17.871,64
Tip. 102 - Trasferimenti correnti da famiglie									
Tip. 103 - Trasferimenti correnti da imprese					3.000,00	0,00	0,00	0,00	-3.000,00
Tip. 104 - Trasferimenti correnti da Istituzioni sociali private									
Tip. 105 - Trasferimenti correnti dall' Unione Europea e dal resto del mondo									
<b>Totale</b>					<b>185.161,38</b>	<b>112.808,49</b>	<b>87.224,53</b>	<b>200.033,02</b>	<b>14.871,64</b>

## Tabella 6 Andamento tendenziale delle entrate da trasferimenti correnti

Tab.6 Andamento tendenziale delle entrate  
da trasferimenti correnti

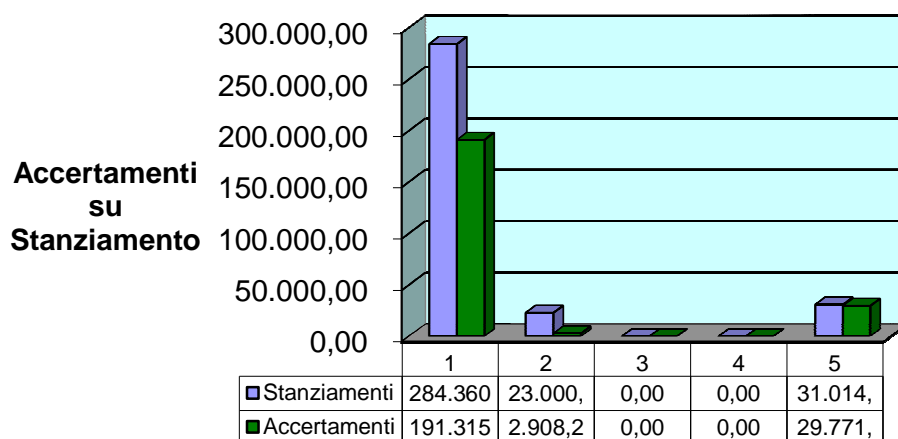
	Stanz.attuali	Proiez.al 31.12.2021	% Scostamento
Tip. 101 - Trasferimenti correnti da amministrazioni pubbliche	182.161,38	200.033,02	9,81%
Tip. 102 - Trasferimenti correnti da famiglie	0,00	0,00	
Tip. 103 - Trasferimenti correnti da imprese	0,00	0,00	
Tip. 104 - Trasferimenti correnti da Istituzioni sociali private	3.000,00	0,00	
Tip. 105 - Trasferimenti correnti dall' Unione Europea e dal resto del mondo	0,00	0,00	
<b>Totali</b>	<b>185.161,38</b>	<b>200.033,02</b>	<b>8,03%</b>



## Tabella 7 Grado di accertamento delle entrate extratributarie

Tab.7 Grado di accert.delle entrate extratributarie

	Stanz.attuali	Accertamenti	% Accertato
Tip. 100 - Vendita di beni e servizi e proventi derivanti dalla gestione dei beni	284.360,00	191.315,38	67,28%
Tip. 200 - Proventi da attività di controllo e repressione delle irregolarità e illeciti	23.000,00	2.908,26	12,64%
Tip. 300 - Interessi attivi	0,00	0,00	0,00%
Tip. 400 - Altre entrate da redditi di capitale	0,00	0,00	
Tip. 500 - Rimborsi e altre entrate correnti	31.014,00	29.771,27	95,99%
<b>Totali</b>	<b>338.374,00</b>	<b>223.994,91</b>	<b>66,20%</b>



Le somme accertate corrispondono alle somme incassate alla data odierna con proiezione al 31/12/2021. Per quanto riguarda i servizi soggetti a fatturazione (asilo nido, casa di riposo, impianti sportivi ecc.) l'accertamento corrisponde alla somma delle fatture emesse.

Si espongono di seguito le singole voci di entrata con l'importo accertato e le somme che si prevede di accertare entro la fine dell'anno.

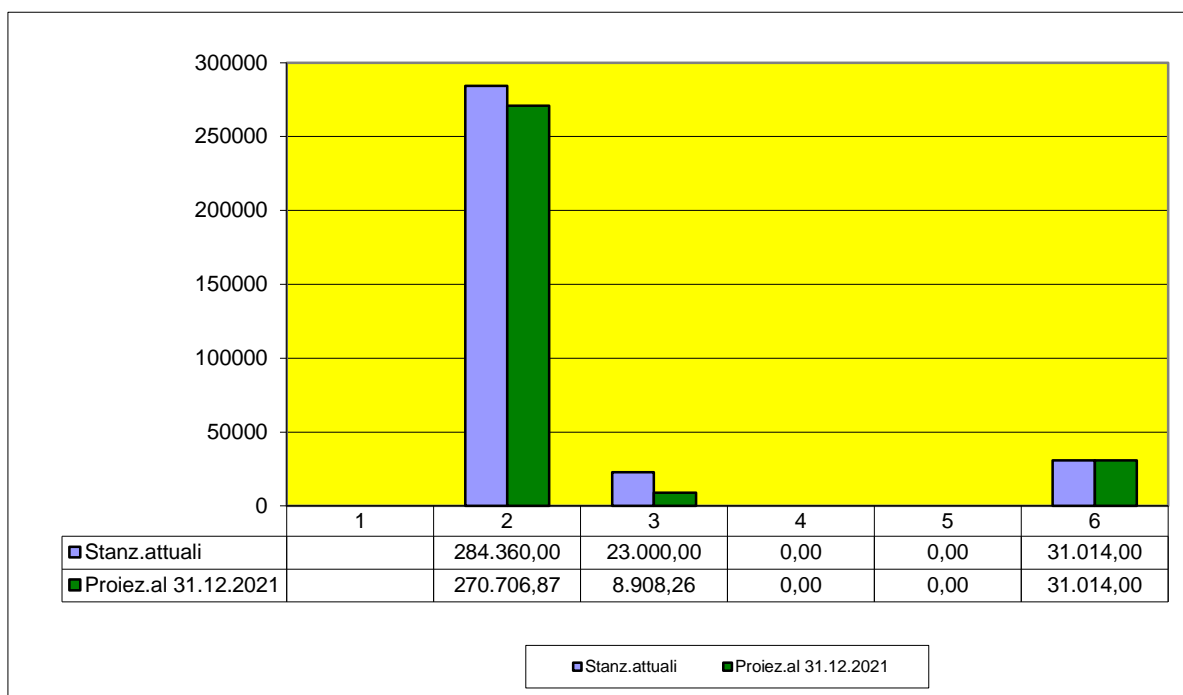
Codice	Voce	Cap	Art	Descrizione	Comp. Attuale	Acc. Attuali	Acc. Eseguibili	Acc. Previsti	Carenze/ Esuberi
30.100	450	10	1	Diritti di segreteria	3.000,00	3.000,00	0	3.000,00	0
30.100	460	10	1	Diritti segreteria ufficio tecnico	14.000,00	10.054,95	10.000,00	20.054,95	6.054,95
30.100	470	20	1	Diritti per il rilascio delle carte d'identità	2.500,00	2.500,00	0	2.500,00	0
30.100	550	10	1	Provento servizio scuolabus	4.500,00	2.000,00	2.000,00	4.000,00	-500
30.100	680	20	1	Rimborso mutui servizio idrico integrato	6.180,00	1.457,84	4.722,16	6.180,00	0
30.100	680	30	2	RIMBORSO SPESE PER UTILIZZO LOCALI COMUNALI	1.000,00	1.257,44	1.000,00	2.257,44	1.257,44
30.100	700	10	1	Rette di frequenza asilo nido	50.700,00	30.945,94	19.754,06	50.700,00	0
30.100	730	10	2	Provento servizio mensa - anziani	5.000,00	500	500	1.000,00	-4.000,00
30.100	740	10	1	Proventi trasporti funebri	500	100	200	300	-200
30.100	740	10	2	Proventi diritti cimiteriali	7.000,00	2.413,13	2.500,00	4.913,13	-2.086,87
30.100	740	20	1	Proventi dell'illuminazione votiva	22.000,00	5.500,00	16.500,00	22.000,00	0
30.100	810	10	1	Provento distribuzione gas metano	54.000,00	53.891,63	0	53.891,63	-108,37
30.100	810	10	2	PROVENTO DISTRIBUZIONE AUTOMATICA ACQUA	6.000,00	6.000,00	0	6.000,00	0
30.100	860	10	1	Fitti reali di fabbricati	5.000,00	3.035,88	1.500,00	4.535,88	-464,12
30.100	870	10	1	Fitti reali di fondi rustici	380	100	0	100	-280
30.100	870	30	1	Affitto terreno :WIND E TOWERTEL	10.100,00	10.100,00	0	10.100,00	0
30.100	880	10	1	Sovracanoni idroelettrici	10.200,00	11.042,20	0	11.042,20	842,2
30.100	880	20	2	PROVENTI DA IMPIANTO FOTOVOLTAICO	6.300,00	1.868,72	4.431,28	6.300,00	0
30.100	880	30	1	Proventi concessioni cimiteriali	16.000,00	10.716,01	5.283,99	16.000,00	0
30.100	890	10	3	Canone unico patrimoniale - ex imposta pubblicità e diritti pubbliche affissioni	35.000,00	24.969,50	6.000,00	30.969,50	-4.030,50
30.100	890	10	4	Canone unico patrimoniale - ex canone occupazione spazi es aree pubbliche	25.000,00	9.862,14	5.000,00	14.862,14	-10.137,86
30.200	500	10	1	Sanzioni amministrative per violazione codice stradale	20.000,00	1.876,26	5.000,00	6.876,26	-13.123,74
30.200	510	10	1	Sanzioni amministrative ufficio tecnico	3.000,00	1.032,00	1.000,00	2.032,00	-968
30.500	940	10	1	Introiti e rimborsi diversi	20.000,00	18.757,27	1.242,73	20.000,00	0
30.500	940	30	2	Rimborso spesa personale in convenzione	11.014,00	11.014,00	0	11.014,00	0
<b>Totali</b>									
Tip. 100 - Vendita di beni e servizi e proventi derivanti dalla gestione dei beni					284.360,00	191.315,38	79.391,49	270.706,87	-13.653,13
Tip. 200 - Proventi da attività di controllo e repressione delle irregolarità e illeciti					23.000,00	2.908,26	6.000,00	8.908,26	-14.091,74
Tip. 300 - Interessi attivi									
Tip. 400 - Altre entrate da redditi di capitale									
Tip. 500 - Rimborsi e altre entrate correnti					31.014,00	29.771,27	1.242,73	31.014,00	0,00
<b>Totali</b>					<b>338.374,00</b>	<b>223.994,91</b>	<b>86.634,22</b>	<b>310.629,13</b>	<b>-27.744,87</b>



## Tabella 8 Andamento tendenziale delle entrate extratributarie

Tab.8 Andamento tendenziale  
delle entrate extratributarie

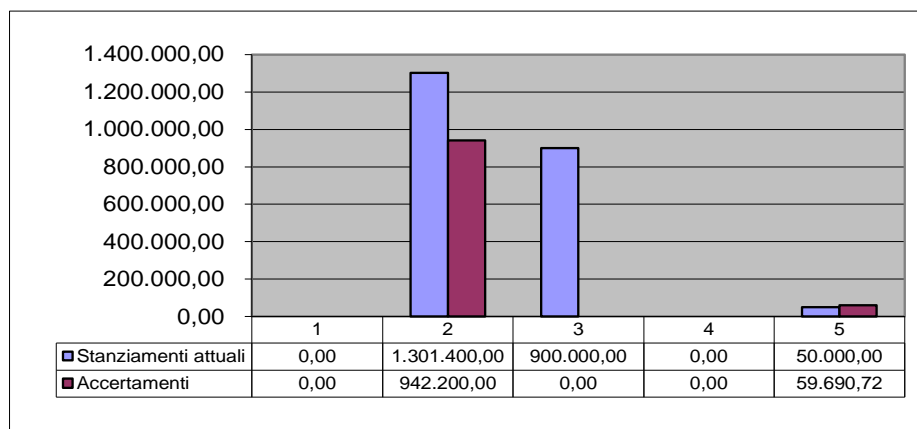
	Stanz.attuali	Proiez.al 31.12.2021	% Scostamento
Tip. 100 - Vendita di beni e servizi e proventi derivanti dalla gestione dei beni	284.360,00	270.706,87	-4,80%
Tip. 200 - Proventi da attività di controllo e repressione delle irregolarità e illeciti	23.000,00	8.908,26	-61,27%
Tip. 300 - Interessi attivi	0,00	0,00	
Tip. 400 - Altre entrate da redditi di capitale	0,00	0,00	
Tip. 500 - Rimborsi e altre entrate correnti	31.014,00	31.014,00	0,00%
<b>Totali</b>	<b>338.374,00</b>	<b>310.629,13</b>	<b>-8,20%</b>



## Tabella 9 Grado di accertamento delle entrate in conto capitale

Tab.9 Grado di accert.delle entrate in conto capitale

	Stanziamenti attuali	Accertamenti	% Accertato
Tip. 100 - Tributi in conto capitale	0,00	0,00	-
Tip. 200 - Contributi agli investimenti	1.301.400,00	942.200,00	72,40%
Tip. 300 - Altri trasferimenti in conto capitale	900.000,00	0,00	0,00%
Tip. 400 - Entrate da alienazione di beni materiali e immateriali	0,00	0,00	0,00%
Tip. 500 - Altre entrate in conto capitale	50.000,00	59.690,72	119,38%
<b>Totali</b>	<b>2.251.400,00</b>	<b>1.001.890,72</b>	<b>44,50%</b>



Le entrate in conto capitale finanziano le spese di investimento. Esse comprendono:

- Entrate da alienazione
- Trasferimenti in conto capitale concessi da Stato, Regione e altri enti pubblici quali contributi alla realizzazione di spese di investimento
- Altri trasferimenti in conto capitale da privati quali, ad esempio gli oneri di urbanizzazione per licenze edilizie o il finanziamento di opere realizzate con "project financing".

L'accertamento complessivo è di € 529.604,32 e riguarda, nel dettaglio, le voci di entrata descritte nella tabella che segue.

Al finanziamento delle spese in conto capitale, oltre alle voci di entrata elencate nel prospetto che segue, concorrono:

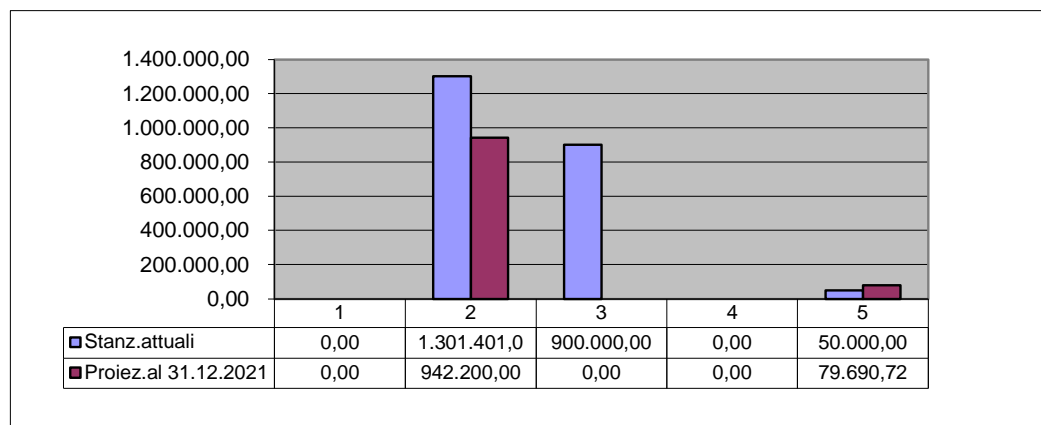
- € 1.011,23 avanzo di amministrazione destinato a investimenti già applicato
- € 225.286,27 avanzo di amministrazione disponibile già applicato
- € 2.500,00 avanzo vincolato già applicato per finanziare spese in conto capitale
- € 195.710,76 fondo pluriennale vincolato per spese in conto capitale
- € 30.000,00 avanzo di amministrazione disponibile da applicare con variazione contestuale all'approvazione degli equilibri di bilancio.
- € 24.772,54 avanzo di amministrazione vincolato da applicare con variazione contestuale all'approvazione degli equilibri di bilancio.

Entro la fine dell'esercizio potranno essere accertate ulteriori entrate in conto capitale, in tal caso esse andranno a finanziare (e pertanto ne consentiranno l'impegno) le spese cui sono destinate. Da considerare che alla data odierna l'avanzo di amministrazione 2020 disponibile residuo ammonta ad € 100.323,66.

Codice	Voce	Cap	Art	Descrizione	Comp. Attuale	Acc. Attuali	Acc. Eseguibili	Acc. Previsti	Carenze/Esuberi
40.200	991	10	5	CONTRIBUTO PRESIDENZA CONSIGLIO DEI MINISTRI PER REALIZZAZIONE POLO SPORTIVO	358.000,00	358.000,00	-	358.000,00	-
40.200	991	10	8	CONTRIBUTO MESSA IN SICUREZZA - LEGGE DI BILANCIO 2020	100.000,00	100.000,00	-	100.000,00	-
40.200	991	10	13	CONTRIBUTO MINISTERIALE PER SPESE DI PROGETTAZIONE (EX ART. 1, COMMI 51-58, L. 160/2019)	99.900,00	99.900,00	-	99.900,00	-
40.200	991	10	14	CONTRIBUTO MINISTERIALE PER DISSESTO IDROGEOLOGICO (legge 158/2017)	30.000,00	-	-	-	30.000,00
40.200	991	10	15	CONTRIBUTO BANDO SPORT E PERIFERIE 2020 PER LAVORI DI COMPLETAMENTO DELL'IMPIANTO SPORTIVO COMUNALE	430.000,00	-	-	-	430.000,00
40.200	991	10	16	CONTRIBUTI M.I.U.R. PER ADEGUAMENTO IMPIANTISTICO ANTINCENDIO DELLA SCUOLA PRIMARIA E SECONDARIA DI GRIGNASCO	70.000,00	70.000,00	-	70.000,00	-
40.200	1020	2020	1	Contributo -migliorie da Project financing gestione casa di riposo	213.500,00	175.000,00	-	175.000,00	- 38.500,00
40.200	1020	220	1	Contributo regionale piano degli interventi alluvione del 2-3 ottobre	-	139.300,00	-	139.300,00	139.300,00
40.300	991	10	1	CONTRIBUTO MINISTERO ISTRUZIONE LAVORI MANUTENZIONE STRAORDINARIA	900.000,00	-	-	-	900.000,00
40.500	1050	10	1	Proventi concessioni edilizie (conto capitale)	50.000,00	59.690,72	20.000,00	79.690,72	29.690,72
<b>Totali</b>					<b>2.251.400,00</b>	<b>1.001.890,72</b>	<b>20.000,00</b>	<b>1.021.890,72</b>	<b>- 1.229.509,28</b>
Tip. 100 - Tributi in conto capitale									
Tip. 200 - Contributi agli investimenti					1.301.400,00	942.200,00	-	942.200,00	- 359.200,00
Tip. 300 - Altri trasferimenti in conto capitale					900.000,00	-	-	-	900.000,00
Tip. 400 - Entrate da alienazione di beni materiali e immateriali									
Tip. 500 - Altre entrate in conto capitale					50.000,00	59.690,72	20.000,00	79.690,72	29.690,72
<b>Totali</b>					<b>2.251.400,00</b>	<b>1.001.890,72</b>	<b>20.000,00</b>	<b>1.021.890,72</b>	<b>- 1.229.509,28</b>

## Tabella 10 Andamento tendenziale entrate in conto capitale

Tab.10 Andamento tendenziale entrate in conto capitale	Stanz.attuali	Proiez.al 31.12.2021	%Scostamento
Tip. 100 - Tributi in conto capitale	0,00	0,00	-
Tip. 200 - Contributi agli investimenti	1.301.401,00	942.200,00	-27,60%
Tip. 300 - Altri trasferimenti in conto capitale	900.000,00	0,00	-100,00%
Tip. 400 - Entrate da alienazione di beni materiali e i	0,00	0,00	#DIV/0!
Tip. 500 - Altre entrate in conto capitale	50.000,00	79.690,72	59,38%
<b>Totali</b>	<b>2.251.401,00</b>	<b>1.021.890,72</b>	<b>-54,61%</b>



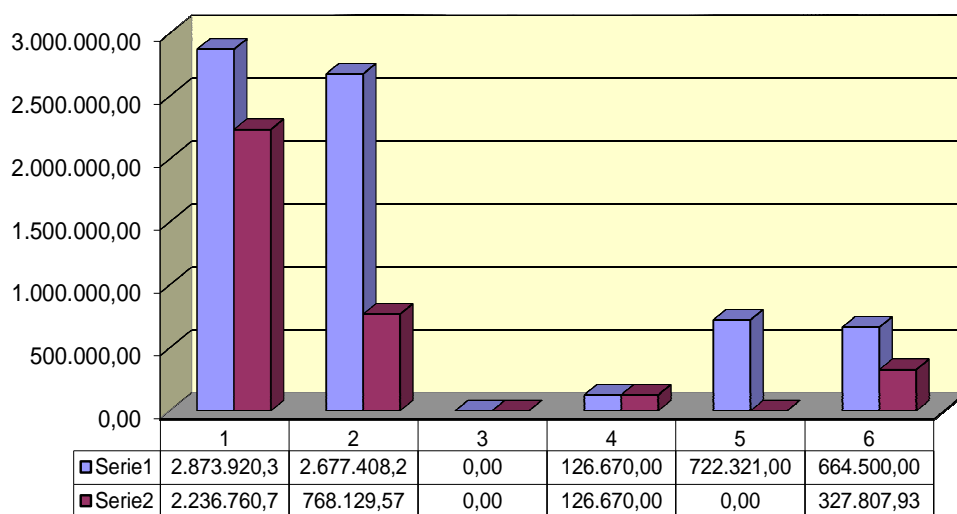
### **Tabella 11 Grado di accertamento delle entrate da accensione di prestiti**

Per il 2021 non sono previste entrate derivanti dall'accensione di prestiti.

### **Tabella 12 Impegni assunti**

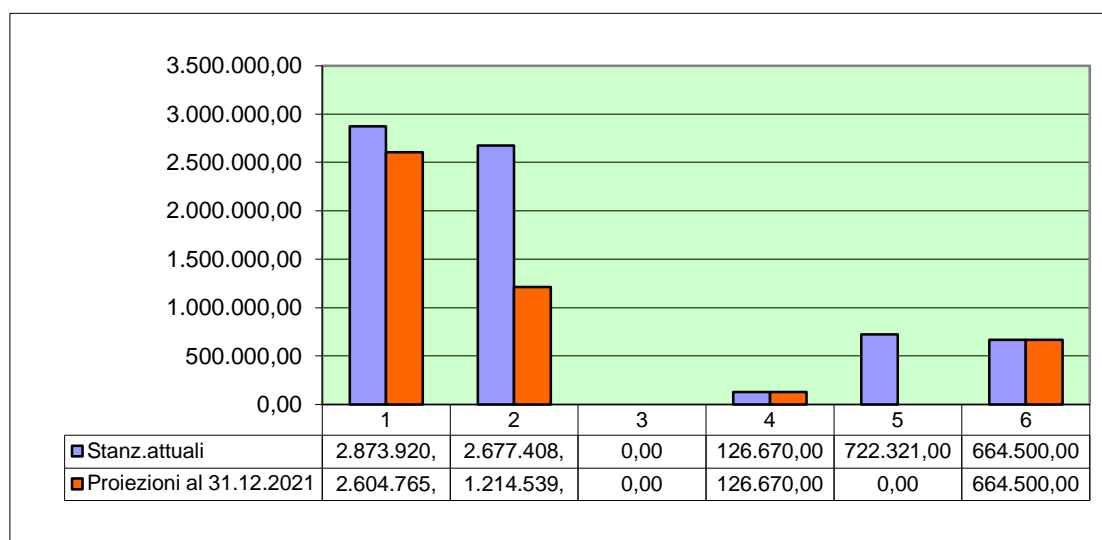
La spesa presenta la seguente situazione, articolata per titoli:

Tab.12 Impegni assunti	Stanz.attuali	Impegnato	% Impegnato
Tit. 1 - Correnti	2.873.920,38	2.236.760,71	78%
Tit. 2 - In conto capitale	2.677.408,26	768.129,57	29%
Tit. 3 - Incremento attività finanziarie	0,00	0,00	-
Tit. 4 - Rimborso prestiti	126.670,00	126.670,00	100%
Tit. 5 - Chiusura anticipazioni da tesoriere	722.321,00	0,00	0%
Tit. 7 - Uscite per conto di terzi e partite di giro	664.500,00	327.807,93	49%
Totale	7.064.819,64	3.459.368,21	49%



### Tabella 13 Andamento tendenziale impegni di spesa

Tab.13 Andamenti tendenziali impegni di spesa	Stanz.attuali	Proiezioni al 31.12.2021	% Scost.
Tit. 1 - Correnti	2.873.920,38	2.604.765,79	-9%
Tit. 2 - In conto capitale	2.677.408,26	1.214.539,15	-55%
Tit. 3 - Incremento attività finanziarie	0,00	0,00	-
Tit. 4 - Rimborso prestiti	126.670,00	126.670,00	0%
Tit. 5 - Chiusura anticipazioni da tesoriere	722.321,00	0,00	-100%
Tit. 7 - Uscite per conto di terzi e partite di giro	664.500,00	664.500,00	0%
<b>Totali</b>	<b>7.064.819,64</b>	<b>4.610.474,94</b>	<b>-35%</b>



### **Tabella 14 Impegni assunti per missione parte corrente**

La spesa presenta la seguente situazione, articolata per funzioni, di parte corrente e conto capitale:

	<b>Tab.14 Impegni assunti per missione parte corrente</b>	<b>Stanziamenti attuali</b>	<b>Impegni</b>	<b>% impegnato</b>
1	Servizi istituzionali, generali e di gestione	1.015.350,58	786.760,51	77,49%
2	Giustizia	-	-	-
3	Ordine pubblico e sicurezza	146.407,00	133.513,96	91,19%
4	Istruzione e diritto allo studio	180.050,00	144.974,26	80,52%
5	Tutela e valorizzazione dei beni e delle attività culturali	38.400,00	27.437,70	71,45%
6	Politiche giovanili, sport e tempo libero	23.000,00	16.966,22	73,77%
7	Turismo	6.000,00	-	0,00%
8	Assetto del territorio ed edilizia abitativa	7.000,00	4.546,88	64,96%
9	Sviluppo sostenibile e tutela del territorio e ambiente	490.500,00	486.862,14	99,26%
10	Trasporti e diritto alla mobilità	240.731,80	121.663,97	50,54%
11	Soccorso civile	18.397,00	-	0,00%
12	Diritti sociali, politiche sociali e famiglia	444.624,00	373.789,07	84,07%
13	Tutela della salute	-	-	-
14	Sviluppo economico e competitività	-	-	-
15	Politiche per il lavoro e la formazione professionale	-	-	-
16	Agricoltura, politiche agroalimentari e pesca	-	-	-
17	Energia e diversificazione delle fonti energetiche	-	-	-
18	Relazioni con altre autonomie territoriali e locali	-	-	-
19	Relazioni internazionali	-	-	-
20	Fondi e accantonamenti	122.714,00	-	-
50	Debito pubblico	140.746,00	140.246,00	99,64%
60	Anticipazioni finanziarie	-	-	-
99	Servizi per conto terzi	-	-	-
	<b>Totali</b>	<b>2.873.920,38</b>	<b>2.236.760,71</b>	<b>77,83%</b>

L'importo totale della spesa impegnata tiene già conto delle spese fisse da sostenere entro la fine dell'anno quali: stipendi e trattamento accessorio per il personale, interessi passivi, spese per utenze, le principali spese di manutenzione ordinaria.

**Tabella 15 Andamento impegni per missione – parte corrente**

Tab.15 Andamento Impegni per missione parte corrente		Stanz. attuali	Proiez.al 31/12/2021	% scostamento
1	Servizi istituzionali, generali e di gestione	1.015.350,58	927.303,08	-9%
2	Giustizia	-	-	
3	Ordine pubblico e sicurezza	146.407,00	136.770,92	-7%
4	Istruzione e diritto allo studio	180.050,00	165.660,70	-8%
5	Tutela e valorizzazione dei beni e delle attività	38.400,00	35.437,70	-8%
6	Politiche giovanili, sport e tempo libero	23.000,00	23.000,00	0%
7	Turismo	6.000,00	6.000,00	0%
8	Assetto del territorio ed edilizia abitativa	7.000,00	4.546,88	-35%
9	Sviluppo sostenibile e tutela del territorio e ambiente	490.500,00	486.862,14	-1%
10	Trasporti e diritto alla mobilità	240.731,80	234.292,42	-3%
11	Soccorso civile	18.397,00	18.297,00	-1%
12	Diritti sociali, politiche sociali e famiglia	444.624,00	426.348,95	-4%
13	Tutela della salute	-	-	
14	Sviluppo economico e competitività	-	-	
15	Politiche per il lavoro e la formazione professionale	-	-	
16	Agricoltura, politiche agroalimentari e pesca	-	-	
17	Energia e diversificazione delle fonti energetiche	-	-	
18	Relazioni con altre autonomie territoriali e locali	-	-	
19	Relazioni internazionali	-	-	
20	Fondi e accantonamenti	122.714,00	-	-100%
50	Debito pubblico	140.746,00	140.246,00	0%
60	Anticipazioni finanziarie	-	-	
99	Servizi per conto terzi	-	-	
Totali		2.873.920,38	2.604.765,79	-9%

**Tabella 16 Impegni assunti per missione - conto capitale**

Tab.16 Impegni assunti per missione conto capitale		Stanz.attuali	impegnato	% impegnato
1	Servizi istituzionali, generali e di gestione	233.466,16	174.293,21	74,65%
2	Giustizia	-	-	-
3	Ordine pubblico e sicurezza	1.500,00	-	0,00%
4	Istruzione e diritto allo studio	559.600,00	29.600,00	5,29%
5	Tutela e valorizzazione dei beni e delle attività culturali	468.975,00	18.975,00	4,05%
6	Politiche giovanili, sport e tempo libero	875.290,00	445.290,00	50,87%
7	Turismo	-	-	-
8	Assetto del territorio ed edilizia abitativa	-	-	-
9	Sviluppo sostenibile e tutela del territorio e ambiente	82.997,50	12.548,94	15,12%
10	Trasporti e diritto alla mobilità	396.979,60	87.422,42	22,02%
11	Soccorso civile	-	-	-
12	Diritti sociali, politiche sociali e famiglia	58.600,00	-	-
13	Tutela della salute	-	-	-
14	Sviluppo economico e competitività	-	-	-
15	Politiche per il lavoro e la formazione professionale	-	-	-
16	Agricoltura, politiche agroalimentari e pesca	-	-	-
17	Energia e diversificazione delle fonti energetiche	-	-	-
18	Relazioni con altre autonomie territoriali e locali	-	-	-
19	Relazioni internazionali	-	-	-
20	Fondi e accantonamenti	-	-	-
50	Debito pubblico	-	-	-
60	Anticipazioni finanziarie	-	-	-
99	Servizi per conto terzi	-	-	-
Totali		2.677.408,26	768.129,57	28,69%



**Tabella 17 Previsione degli impegni per missione - conto capitale a fine esercizio**

Tab.17 Impegni assunti per missione conto capitale		Stanz.attuali	Proiez. al 31/12/2021	% impegnato
1	Servizi istituzionali, generali e di gestione	233.466,16	200.997,05	86,09%
2	Giustizia	-	-	-
3	Ordine pubblico e sicurezza	1.500,00	-	0,00%
4	Istruzione e diritto allo studio	559.600,00	109.600,00	19,59%
5	Tutela e valorizzazione dei beni e delle attività culturali	468.975,00	18.975,00	4,05%
6	Politiche giovanili, sport e tempo libero	875.290,00	445.290,00	50,87%
7	Turismo	-	-	-
8	Assetto del territorio ed edilizia abitativa	-	-	-
9	Sviluppo sostenibile e tutela del territorio e ambiente	82.997,50	82.997,50	100,00%
10	Trasporti e diritto alla mobilità	396.979,60	329.679,60	83,05%
11	Soccorso civile	-	-	-
12	Diritti sociali, politiche sociali e famiglia	58.600,00	27.000,00	-
13	Tutela della salute	-	-	-
14	Sviluppo economico e competitività	-	-	-
15	Politiche per il lavoro e la formazione professionale	-	-	-
16	Agricoltura, politiche agroalimentari e pesca	-	-	-
17	Energia e diversificazione delle fonti energetiche	-	-	-
18	Relazioni con altre autonomie territoriali e locali	-	-	-
19	Relazioni internazionali	-	-	-
20	Fondi e accantonamenti	-	-	-
50	Debito pubblico	-	-	-
60	Anticipazioni finanziarie	-	-	-
99	Servizi per conto terzi	-	-	-
Totali		2.677.408,26	1.214.539,15	45,36%

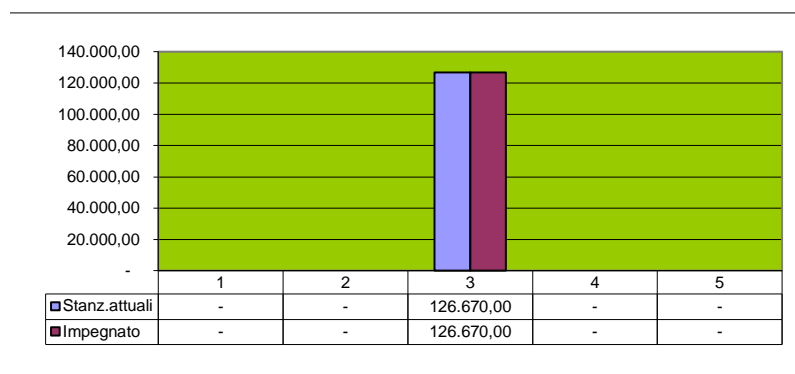
La spesa in conto capitale impegnata è di € 768.129,57 e comprende gli investimenti programmati nel 2021 per i quali è stata accertata la relativa fonte di finanziamento. Entro la fine dell'esercizio si prevedono ulteriori impegni di spesa per € 446.409,58 e, conseguentemente, una spesa complessiva in conto capitale pari ad € 1.214.539,15.

Nel dettaglio, si veda il prospetto che segue:

Codice	Voce	Cap	Art	Descrizione	Comp. Attuale	Impegni Attuali	Imp. Eseguibili	Impegni Previsti	Carenze/Esuberanti
01.05.2	6130	20	1	Manutenzione straordinaria stabili comunali	43.455,14	19.251,30	24.203,84	43.455,14	-
01.05.2	6130	20	5	INCARICO PROGETTAZIONE INTERVENTI DI RIMOZIONE AMIANTO EDIFICI PUBBLICI FINANZIATO CON CONTRIBUTO DECRETO MINISTERO AMBIENTE N. 307/STA DEL 01/08/2019	14.891,02	14.891,02	-	14.891,02	-
01.05.2	6130	20	7	OPERE DI RIPRISTINO E RIQUALIFICAZIONE DEL TERRITORIO E DEL CENTRO STORICO (finanziate con contributo l. 158/2017)	30.000,00	-	-	-	- 30.000,00
01.05.2	6130	20	9	Manutenzione straordinaria beni immobili comunali	100.000,00	98.268,82	-	98.268,82	- 1.731,18
01.05.2	7680	301	1	SPESE DI PROGETTAZIONE MANUTENZIONE STRAORDINARIA IMMOBILE SOMMINISTRATO COMODATO D'USO	37.620,00	37.620,00	-	37.620,00	-
01.06.2	6280	327	1	INCARICHI DI PROGETTAZIONI OPERE PUBBLICHE	5.000,00	4.262,07	-	4.262,07	- 737,93
01.11.2	6470	325	1	Acquisto sanificatore	2.500,00	-	2.500,00	2.500,00	-
03.02.2	1150	10	3	ACQUISTO APPARECCHIATURE PER VERIFICHE CODICE STRADA FINANZIATO CON QUOTA SANZIONI	1.500,00	-	-	-	- 1.500,00
04.02.2	7130	60	3	INCARICO PROGETTAZIONE LAVORI MANUTENZIONE TETTO SCUOLE - CONTRIBUTO M.I.T	29.600,00	29.600,00	-	29.600,00	-
04.02.2	7130	315	1	Lavori di manutenzione straordinaria, efficientamento energetico copertura tetto scuole primarie e secondarie e verifica sismica	450.000,00	-	-	-	- 450.000,00
04.02.2	7130	326	1	Lavori di adeguamento antincendio Istituto Comprensivo con Contributo Ministero	80.000,00	-	80.000,00	80.000,00	-
05.02.2	7530	10	2	Riqualificazione edilizia ed energetica immobile sito in Piazza Cacciari - polo culturale polifunzionale	450.000,00	-	-	-	- 450.000,00
05.02.2	7580	302	1	Spese di progettazione per riqualificazione edilizia ed energetica immobile sito in Piazza Cacciari - polo culturale polifunzionale	18.975,00	18.975,00	-	18.975,00	-
06.01.2	9070	10	2	ACQUISIZIONE AREE PER AMPLIAMENTO AREA SPORTIVA	8.000,00	8.000,00	-	8.000,00	-
06.01.2	9070	10	3	REALIZZAZIONE POLO SPORTIVO (FINANZIAMENTO CONTRIBUTO MINISTERO E MUTUO ICS)	437.290,00	437.290,00	-	437.290,00	-
06.01.2	9070	10	4	LAVORI DI COMPLETAMENTO DELL'IMPIANTO SPORTIVO COMUNALE - BANDO SPORT E PERIFERIE 2020	430.000,00	-	-	-	- 430.000,00
09.01.2	8580	317	1	Affidamento incarico di progettazione definitiva ed esecutiva per lavori di messa in sicurezza da rischio idrogeologico argine fiume Sesia in località Passerella e completamento area industriale D1	39.500,00	-	39.500,00	39.500,00	-
09.02.2	9080	324	1	AFFIDAMENTO INCARICO PROGETTO DI COMPENSAZIONE FORESTALE	34.297,50	3.348,94	30.948,56	34.297,50	-
09.03.2	8930	10	1	Trasferimento Consorzio gestione rifiuti quota parte spese di riqualificazione piattaforma ecologica comunale	9.200,00	9.200,00	-	9.200,00	-
10.04.2	8280	319	1	Affidamento incarico per la progettazione dei lavori di messa in sicurezza del ponte pedonale della passerella sul Sesia di collegamento dei comuni di Grignasco e Serravalle Sesia.	28.800,00	-	-	-	- 28.800,00
10.05.2	8230	10	1	Manutenzione straordinaria strade comunali	154.679,60	87.422,42	67.257,18	154.679,60	-
10.05.2	8230	314	1	Lavori di rifacimento via Roma	213.500,00	-	175.000,00	175.000,00	- 38.500,00
12.03.2	9380	318	1	Affidamento incarico per la progettazione definitiva ed esecutiva dei lavori di riqualificazione e adeguamento funzionale ex Casa di riposo "82° Brigata Osella" ad uso abitativo e sociale	31.600,00	-	-	-	- 31.600,00
12.09.2	9530	40	1	Completamento cimitero	20.000,00	-	20.000,00	20.000,00	-
12.09.2	9530	313	1	AMPLIAMENTO CIMITERO DI ARA	7.000,00	-	7.000,00	7.000,00	-
<b>totale</b>					<b>2.677.408,26</b>	<b>768.129,57</b>	<b>446.409,58</b>	<b>1.214.539,15</b>	<b>- 1.462.869,11</b>
missione 1					233.466,16	174.293,21	26.703,84	200.997,05	- 32.469,11
missione 3					1.500,00	-	-	-	- 1.500,00
missione 4					559.600,00	29.600,00	80.000,00	109.600,00	- 450.000,00
missione 5					468.975,00	18.975,00	-	18.975,00	- 450.000,00
missione 6					875.290,00	445.290,00	-	445.290,00	- 430.000,00
missione 9					82.997,50	12.548,94	70.448,56	82.997,50	-
missione 10					396.979,60	87.422,42	242.257,18	329.679,60	- 67.300,00
missione 12					58.600,00	-	27.000,00	27.000,00	- 31.600,00
<b>totale</b>					<b>2.677.408,26</b>	<b>768.129,57</b>	<b>446.409,58</b>	<b>1.214.539,15</b>	<b>- 1.462.869,11</b>

## Tabella 18 Impegni assunti per rimborso di prestiti

Tab.18 Impegni assunti per rimborso di prestiti	Stanz.attuali	Impegnato	% Impegnato
Rimborso di titoli obbligazionari	-	-	
Rimborso prestiti a breve termine	-	-	
Rimborso mutui e altri finanziamenti a medio lungo termine	126.670,00	126.670,00	100,00%
Rimborso di altre forme di indebitamento	-	-	
<b>Totali</b>	<b>126.670,00</b>	<b>126.670,00</b>	<b>100,00%</b>



La somma impegnata di € 126.670,00 tiene conto sia delle rate di ammortamento per il primo semestre, già pagate, che di quelle del secondo semestre ancora da pagare.

## Tabella 19 Gestione residui attivi e passivi

Residui Attivi							
RESIDUI ATTIVI	Iniziali	Riscossi	Maggiori	Minori	Riaccertati	Da riportare	% Riscossioni su Residui iniziali
	a	b	c	d	e=(a+c-d)	f=(e-b)	g=b*100/a
Titolo 1- Tributarie	554.960,83	245.931,95	5.197,76	0,00	560.158,59	314.226,64	44,32
Titolo 2 - Trasferimenti correnti	551,02	513,96	0,00	0,00	551,02	37,06	93,27
Titolo 3 - Extratributarie	36.912,52	36.234,79	1.557,26	0,00	38.469,78	2.234,99	98,16
<b>Parziale titoli 1+2+3</b>	<b>592.424,37</b>	<b>282.680,70</b>	<b>6.755,02</b>	<b>0,00</b>	<b>599.179,39</b>	<b>316.498,69</b>	<b>47,72</b>
Titolo 4 - In conto capitale	261.289,95	25.000,00	0,00	0,00	261.289,95	236.289,95	9,57
Titolo 5 - Entrate da riduzione di attività finanziarie	0,00	0,00	0,00	0,00	0,00	0,00	0,00
Titolo 6 - Accensione di prestiti	0,00	0,00	0,00	0,00	0,00	0,00	0,00
Titolo 7 - Anticipazioni da istituto tesoriere/cassiere	0,00	0,00	0,00	0,00	0,00	0,00	0,00
Titolo 9 - Servizi per conto di terzi	27.203,32	3.445,37	0,00	0,00	27.203,32	23.757,95	12,67
<b>Totale tit. 1+2+3+4+5+6+7+9</b>	<b>880.917,64</b>	<b>311.126,07</b>	<b>6.755,02</b>	<b>0,00</b>	<b>887.672,66</b>	<b>576.546,59</b>	<b>35,32</b>

Residui Passivi							
RESIDUI PASSIVI	Iniziali	Pagati		Minori	Riaccertati	Da riportare	% Pagamenti su Residui iniziali
	a	b		d	e=(a-d)	f=(e-b)	g=b*100/a
Titolo 1- Correnti	357.359,98	267.097,08		0,00	357.359,98	90.262,90	74,74
Titolo 2 - In conto capitale	290.828,53	124.826,06		0,00	290.828,53	166.002,47	42,92
Titolo 3 - Spese per incremento attività finanziarie	0,00	0,00		0,00	0,00	0,00	0,00
Titolo 4 - Rimborso Prestiti	0,00	0,00		0,00	0,00	0,00	0,00
Titolo 5 - Chiusura anticipazioni ricevute da istituto tesoriere/cassiere	0,00	0,00		0,00	0,00	0,00	0,00
Titolo 7 - Spese per servizi per conto terzi	89.430,92	45.761,56		0,00	89.430,92	43.669,36	51,17
<b>Totale titoli 1+2+3+4+5+7</b>	<b>737.619,43</b>	<b>437.684,70</b>		<b>0,00</b>	<b>737.619,43</b>	<b>299.934,73</b>	<b>59,34</b>

Si rileva come buona parte dei residui passivi, di parte corrente e di parte capitale, sia stata realizzata mentre per quanto riguarda i residui attivi la percentuale di realizzazione più modesta è dovuta al ritardo negli incassi dei contributi regionali a finanziamento delle spese di investimento, all'incasso differito al 2020 della quota di addizionale comunale IRPEF riferita all'anno 2020 e alla difficoltà di recupero delle entrate tributarie iscritte a ruolo, per le quali, comunque, è stato inserito il fondo crediti dubbia esigibilità e vincolata una cospicua quota del risultato di amministrazione 2020. Allo stato attuale, in generale, non vi sono fattispecie tali da far prevedere l'ipotesi di uno squilibrio nella gestione dei residui.

## Tabella 20 Verifica equilibri e pareggio finanziario

### Salvaguardia Equilibri: EQUILIBRI DI BILANCIO (su Imp. / Acc.) (Esercizio 2021)

EQUILIBRIO ECONOMICO-FINANZIARIO		COMPETENZA (ACCERTAMENTI E IMPEGNI IMPUTATI AL 2021)
A) Fondo pluriennale vincolato per spese correnti iscritto in entrata	(+)	30.000,00
AA) Recupero disavanzo di amministrazione esercizio precedente	(-)	0,00
B) Entrate Titoli 1.00 - 2.00 - 3.00 <i>di cui per estinzione anticipata di prestiti</i>	(+)	2.561.475,70 0,00
C) Entrate Titolo 4.02.06 - Contributi agli investimenti direttamente destinati al rimborso dei prestiti da amministrazioni pubbliche	(+)	0,00
D) Spese Titolo 1.00 - Spese correnti	(-)	2.236.760,71
D1) Fondo pluriennale vincolato di parte corrente (di spesa)	(-)	0,00
E) Spese Titolo 2.04 - Altri trasferimenti in conto capitale	(-)	0,00
E1) Fondo pluriennale vincolato di spesa - titolo 2.04 Altri trasferimenti in conto capitale	(-)	0,00
F1) Spese Titolo 4.00 - Quote di capitale amm.to dei mutui e prestiti obbligazionari <i>di cui per estinzione anticipata di prestiti</i>	(-)	126.670,00 0,00
F2) Fondo anticipazioni di liquidità	(-)	0,00
<b>G) Somma finale (G=A-AA+B+C-D-D1-D2-E-E1-F1-F2)</b>		<b>228.044,99</b>
<b>ALTRE POSTE DIFFERENZIALI, PER ECCEZIONI PREVISTE DA NORME DI LEGGE E DAI PRINCIPI CONTABILI, CHE HANNO EFFETTO SULL'EQUILIBRIO EX ARTICOLO 162, COMMA 6, DEL TESTO UNICO DELLE LEGGI SULL'ORDINAMENTO DEGLI ENTI LOCALI</b>		
H) Utilizzo avanzo di amministrazione per spese correnti e per rimborso prestiti <i>di cui per estinzione anticipata di prestiti</i>	(+)	14.725,00 0,00
I) Entrate di parte capitale destinate a spese correnti in base a specifiche disposizioni di legge o dei principi contabili <i>di cui per estinzione anticipata di prestiti</i>	(+)	0,00 0,00
L) Entrate di parte corrente destinate a spese di investimento in base a specifiche disposizioni di legge o dei principi contabili	(-)	1.500,00
M) Entrate da accensione di prestiti destinate a estinzione anticipata dei prestiti	(+)	0,00
<b>O1) RISULTATO DI COMPETENZA DI PARTE CORRENTE (O1=G+H+I-L+M)</b>		<b>241.269,99</b>

- Risorse accantonate di parte corrente stanziare nel bilancio dell'esercizio 2021	(-)	122.714,00
- Risorse vincolate di parte corrente nel bilancio	(-)	0,00
<b>O2) EQUILIBRIO DI BILANCIO DI PARTE CORRENTE</b>		<b>118.555,99</b>
- Variazione accantonamenti di parte corrente effettuata in sede di rendiconto'(+)/(-)	(-)	0,00
<b>O3) EQUILIBRIO COMPLESSIVO DI PARTE CORRENTE</b>		<b>118.555,99</b>
P) Utilizzo avanzo di amministrazione per spese di investimento	(+)	228.797,50
Q) Fondo pluriennale vincolato per spese in conto capitale iscritto in entrata	(+)	195.710,76
R) Entrate Titoli 4.00-5.00-6.00	(+)	1.001.890,72
C) Entrate Titolo 4.02.06 - Contributi agli investimenti direttamente destinati al rimborso dei prestiti da amministrazioni pubbliche	(-)	0,00
I) Entrate di parte capitale destinate a spese correnti in base a specifiche disposizioni di legge o dei principi contabili	(-)	0,00
S1) Entrate Titolo 5.02 per Riscossione crediti di breve termine	(-)	0,00
S2) Entrate Titolo 5.03 per Riscossione crediti di medio-lungo termine	(-)	0,00
T) Entrate Titolo 5.04 relative a Altre entrate per riduzione di attività finanziarie	(-)	0,00
L) Entrate di parte corrente destinate a spese di investimento in base a specifiche disposizioni di legge o dei principi contabili	(+)	1.500,00
M) Entrate da accensione di prestiti destinate a estinzione anticipata dei prestiti	(-)	0,00
U) Spese Titolo 2.00 - Spese in conto capitale	(-)	768.129,57
U1) Fondo pluriennale vincolato in c/capitale (di spesa)	(-)	0,00
V) Spese Titolo 3.01 per Acquisizioni di attività finanziarie	(-)	0,00
E) Spese Titolo 2.04 - Altri trasferimenti in conto capitale	(+)	0,00
E1) Fondo pluriennale vincolato di spesa - titolo 2.04 Altri trasferimenti in conto capitale	(+)	0,00
<b>Z1) RISULTATO DI COMPETENZA IN C/CAPITALE (Z1 = P+Q+R-C-I-S1-S2-T+L-M-U-U1-U2-V+E+E1)</b>		<b>659.769,41</b>

- Risorse accantonate in c/capitale stanziare nel bilancio dell'esercizio 2021	(-)	0,00
- Risorse vincolate in c/capitale nel bilancio	(-)	0,00
<b>Z2) EQUILIBRIO DI BILANCIO IN C/CAPITALE</b>		<b>659.769,41</b>
- Variazione accantonamenti in c/capitale effettuata in sede di rendiconto'(+)/(-)	(-)	0,00
<b>Z3) EQUILIBRIO COMPLESSIVO IN CAPITALE</b>		<b>659.769,41</b>
S1) Entrate Titolo 5.02 per Riscossione crediti di breve termine	(+)	0,00
S2) Entrate Titolo 5.03 per Riscossione crediti di medio-lungo termine	(+)	0,00
T) Entrate Titolo 5.04 relative a Altre entrate per riduzioni di attività finanziarie	(+)	0,00
X1) Spese Titolo 3.02 per Concessione crediti di breve termine	(-)	0,00
X2) Spese Titolo 3.03 per Concessione crediti di medio-lungo termine	(-)	0,00
Y) Spese Titolo 3.04 per Altre spese per incremento di attività finanziarie	(-)	0,00
<b>W1) RISULTATO DI COMPETENZA (W/1 = O1+Z1+S1+S2+T-X1-X2-Y)</b>		<b>901.039,40</b>
Risorse accantonate stanziare nel bilancio dell'esercizio 2021		122.714,00
Risorse vincolate nel bilancio		0,00
<b>W2/EQUILIBRIO DI BILANCIO</b>		<b>778.325,40</b>
Variazione accantonamenti effettuata in sede di rendiconto		0,00
<b>W3/EQUILIBRIO COMPLESSIVO</b>		<b>778.325,40</b>

**Saldo corrente ai fini della copertura degli investimenti pluriennali:**

O1) Risultato di competenza di parte corrente		<b>241.269,99</b>
Utilizzo risultato di amministrazione per il finanziamento di spese correnti e per il rimborso dei prestiti al netto del Fondo anticipazione di liquidità (H)	(-)	14.725,00
Entrate non ricorrenti che non hanno dato copertura a impegni	(-)	0,00
- Risorse accantonate di parte corrente stanziare nel bilancio dell'esercizio 2021	(-)	122.714,00
- Variazione accantonamenti di parte corrente effettuata in sede di rendiconto'(+)/(-)	(-)	0,00
- Risorse vincolate di parte corrente nel bilancio	(-)	0,00
<b>Equilibrio di parte corrente ai fini della copertura degli investimenti plurienn.</b>		<b>103.830,99</b>

Il prospetto sopra esposto non rileva situazioni di criticità nella gestione di competenza, registrata alla data del 16/07/2021, tali da rendere necessari provvedimenti di riequilibrio finanziario.

Il prospetto che segue illustra la previsione al 31/12/2021 degli equilibri finanziari.

**Salvaguardia Equilibri: EQUILIBRI DI BILANCIO (Realizzati a Fine Esercizio)**  
**(Esercizio 2021-2022-2023)**

EQUILIBRIO ECONOMICO-FINANZIARIO		COMPETENZA ANNO DI RIFERIMENTO DEL BILANCIO 2021	COMPETENZA ANNO 2022	COMPETENZA ANNO 2023
Fondo di cassa all'inizio dell'esercizio	699.163,71			
A) Fondo pluriennale vincolato di entrata per spese correnti	(+)	30.000,00	45.484,00	0,00
AA) Recupero disavanzo di amministrazione esercizio precedente	(-)	0,00	0,00	0,00
B) Entrate Titoli 1.00 - 2.00 - 3.00 <i>di cui per estinzione anticipata di prestiti</i>	(+)	2.798.834,45 0,00	2.855.860,00 0,00	2.859.760,00 0,00
C) Entrate Titolo 4.02.06 - Contributi agli investimenti direttamente destinati al rimborso dei prestiti da amministrazioni pubbliche	(+)	0,00	0,00	0,00
D) Spese Titolo 1.00 - Spese correnti <i>di cui:</i> <i>- fondo pluriennale vincolato</i> <i>- fondo crediti di dubbia esigibilità</i>	(-)	2.604.765,79 45.484,00 82.537,06	2.770.431,00 0,00 82.537,06	2.724.433,00 0,00 82.537,06
E) Spese Titolo 2.04 - Altri trasferimenti in conto capitale	(-)	0,00	0,00	0,00
F) Spese Titolo 4.00 - Quote di capitale amm.to dei mutui e prestiti obbligazionari <i>di cui per estinzione anticipata di prestiti</i> <i>di cui Fondo anticipazioni di liquidità</i>	(-)	126.670,00 0,00 0,00	130.913,00 0,00 0,00	135.327,00 0,00 0,00
<b>G) Somma finale (G=A-AA+B+C-D-E-F)</b>		<b>97.398,66</b>	<b>0,00</b>	<b>0,00</b>
<b>ALTRE POSTE DIFFERENZIALI, PER ECCEZIONI PREVISTE DA NORME DI LEGGE E DA PRINCIPI CONTABILI, CHE HANNO EFFETTO SULL'EQUILIBRIO EX ARTICOLO 162, COMMA 6, DEL TESTO UNICO DELLE LEGGI SULL'ORDINAMENTO DEGLI ENTI LOCALI</b>				
H) Utilizzo risultato di amministrazione presunto per spese correnti e per rimborso dei prestiti <i>di cui per estinzione anticipata di prestiti</i>	(+)	14.725,00 0,00	0,00	0,00
I) Entrate di parte capitale destinate a spese correnti in base a specifiche disposizioni di legge o dei principi contabili <i>di cui per estinzione anticipata di prestiti</i>	(+)	0,00 0,00	0,00 0,00	0,00 0,00
L) Entrate di parte corrente destinate a spese di investimento in base a specifiche disposizioni di legge o dei principi contabili	(-)	1.500,00	0,00	0,00
M) Entrate da accensione di prestiti destinate a estinzione anticipata dei prestiti	(+)	0,00	0,00	0,00
<b>EQUILIBRIO DI PARTE CORRENTE</b>				
<b>O=G+H+I-L+M</b>		<b>110.623,66</b>	<b>0,00</b>	<b>0,00</b>



P) Utilizzo risultato di amministrazione presunto per spese di investimento	(+)		228.797,50	0,00	0,00
Q) Fondo pluriennale vincolato di entrata per spese in conto capitale	(+)		195.710,76	940.000,00	0,00
R) Entrate Titoli 4.00-5.00-6.00	(+)		1.021.890,72	1.080.000,00	550.000,00
C) Entrate Titolo 4.02.06 - Contributi agli investimenti direttamente destinati al rimborso dei prestiti da amministrazioni pubbliche	(-)		0,00	0,00	0,00
I) Entrate di parte capitale destinate a spese correnti in base a specifiche disposizioni di legge o dei principi contabili	(-)		0,00	0,00	0,00
S1) Entrate Titolo 5.02 per Riscossione crediti di breve termine	(-)		0,00	0,00	0,00
S2) Entrate Titolo 5.03 per Riscossione crediti di medio-lungo termine	(-)		0,00	0,00	0,00
T) Entrate Titolo 5.04 relative a Altre entrate per riduzioni di attività finanziaria	(-)		0,00	0,00	0,00
L) Entrate di parte corrente destinate a spese di investimento in base a specifiche disposizioni di legge o dei principi contabili	(+)		1.500,00	0,00	0,00
M) Entrate da accensione di prestiti destinate a estinzione anticipata dei prestiti	(-)		0,00	0,00	0,00
U) Spese Titolo 2.00 - Spese in conto capitale <i>di cui fondo pluriennale vincolato di spesa</i>	(-)		1.214.539,15 940.000,00	2.020.000,00 0,00	550.000,00 0,00
V) Spese Titolo 3.01 per Acquisizioni di attività finanziarie	(-)		0,00	0,00	0,00
E) Spese Titolo 2.04 - Altri trasferimenti in conto capitale	(+)		0,00	0,00	0,00
<b>EQUILIBRIO DI PARTE CAPITALE</b>					
<b>Z = P+Q+R-C-I-S1-S2-T+L-M-U-V+E</b>			<b>233.359,83</b>	<b>0,00</b>	<b>0,00</b>
S1) Entrate Titolo 5.02 per Riscossione crediti di breve termine	(+)		0,00	0,00	0,00
S2) Entrate Titolo 5.03 per Riscossione crediti di medio-lungo termine	(+)		0,00	0,00	0,00
T) Entrate Titolo 5.04 relative a Altre entrate per riduzioni di attività finanziaria	(+)		0,00	0,00	0,00
X1) Spese Titolo 3.02 per Concessione crediti di breve termine	(-)		0,00	0,00	0,00
X2) Spese Titolo 3.03 per Concessione crediti di medio-lungo termine	(-)		0,00	0,00	0,00
Y) Spese Titolo 3.04 per Altre spese per acquisizioni di attività finanziarie	(-)		0,00	0,00	0,00
<b>EQUILIBRIO FINALE</b>					
<b>W = O+Z+S1+S2+T-X1-X2-Y</b>			<b>343.983,49</b>	<b>0,00</b>	<b>0,00</b>

**Saldo corrente ai fini della copertura degli investimenti pluriennali :**

Equilibrio di parte corrente (O)		<b>110.623,66</b>	<b>0,00</b>	<b>0,00</b>
Utilizzo risultato di amministrazione presunto per il finanziamento di spese correnti e del rimborso prestiti (H) al netto del fondo anticipazione di liquidità	(-)	14.725,00		
<b>Equilibrio di parte corrente ai fini della copertura degli investimenti plurienn.</b>		<b>95.898,66</b>	<b>0,00</b>	<b>0,00</b>

**Tabella 21 Verifica degli equilibri di cassa.**

Anche il saldo di cassa risultante alla data del 16.07.2021 non segnala situazioni di criticità come emerge dal seguente prospetto:

**Salvaguardia Equilibri: PROSPETTO PER IL CONTROLLO DELLA CASSA (Esercizio 2021)**

	<b>Competenza</b>	<b>Residui</b>	<b>Totale</b>
<b>ENTRATA - RISCOSSIONI</b>			
Titolo 1 - Entrate correnti di natura tributaria, contributiva e perequativa	785.073,75	245.931,95	<b>1.031.005,70</b>
Titolo 2 - Trasferimenti correnti	39.844,06	513,96	<b>40.358,02</b>
Titolo 3 - Entrate extratributarie	179.896,68	36.234,79	<b>216.131,47</b>
Titolo 4 - Entrate in c/capitale	248.164,31	25.000,00	<b>273.164,31</b>
Titolo 5 - Entrate da riduzione di attività finanziarie	0,00	0,00	<b>0,00</b>
Titolo 6 - Accensione prestiti	0,00	0,00	<b>0,00</b>
Titolo 7 - Anticipazioni da istituto tesoriere/cassiere	0,00	0,00	<b>0,00</b>
Titolo 9 - Entrate per conto terzi e partite di giro	222.851,56	3.445,37	<b>226.296,93</b>
<b>Totale Entrate finali</b>	<b>1.475.830,36</b>	<b>311.126,07</b>	<b>1.786.956,43</b>
<b>SPESA - PAGAMENTI</b>			
Titolo 1 - Spese Correnti	1.058.686,72	267.097,08	<b>1.325.783,80</b>
Titolo 2 - Spese in c/capitale	75.724,02	124.826,06	<b>200.550,08</b>
Titolo 3 - Spese per incremento attività finanziaria	0,00	0,00	<b>0,00</b>
Titolo 4 - Rimborso Prestiti	62.814,60	0,00	<b>62.814,60</b>
Titolo 5 - Chiusura Anticipazioni ricevute da istituto tesoriere/cassiere	0,00	0,00	<b>0,00</b>
Titolo 7 - Uscite per conto terzi e partite di giro	199.622,33	45.761,56	<b>245.383,89</b>
<b>Totale Spese finali</b>	<b>1.396.847,67</b>	<b>437.684,70</b>	<b>1.834.532,37</b>
<b>Saldo finale di cassa fra le entrate finali e le spese finali</b>	<b>78.982,69</b>	<b>-126.558,63</b>	<b>-47.575,94</b>

<b>Fondo di Cassa al 01/01/</b>	<b>699.163,71</b>
Riscossioni (+)	1.786.956,43
Pagamenti (-)	1.834.532,37
<b>Fondo di Cassa Totale</b>	<b>651.587,77</b>
Provvisori di Entrata da Regularizzare (+)	110.937,49
Provvisori di Spesa da Regularizzare (+)	3,75
<b>Fondo di Cassa Finale</b>	<b>762.521,51</b>

Alla luce dei risultati esposti, emerge il mantenimento di tutti gli equilibri finanziari nella gestione di competenza, di cassa e dei residui per il comune di Grignasco; pertanto non si rende necessario adottare provvedimenti necessari alla salvaguardia degli equilibri finanziari.